



---

# 《眾言堂》結果簡報

---

鍾庭耀博士

香港大學民意研究計劃總監

2013年8月24日



# 公眾問卷調查

(樣本=1,008人)

# 樣本資料

訪問日期：2013年8月15至21日

訪問對象：18歲或以上操粵語的香港居民

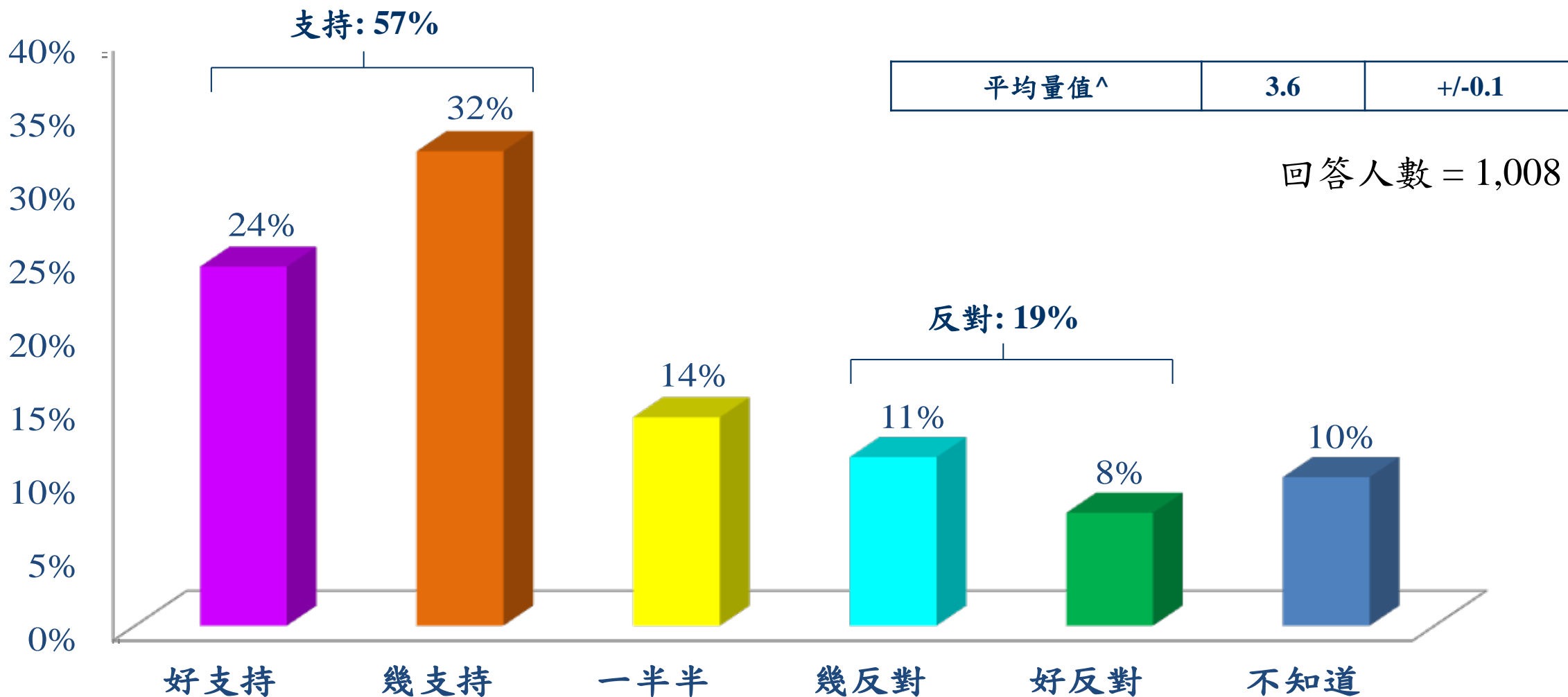
調查方法：由訪員直接進行電話訪問，訪員在成功接觸目標住戶後，再從住戶內找出符合條件的人士接受訪問。

樣本數目：1,008 個成功個案

回應比率：65.0%

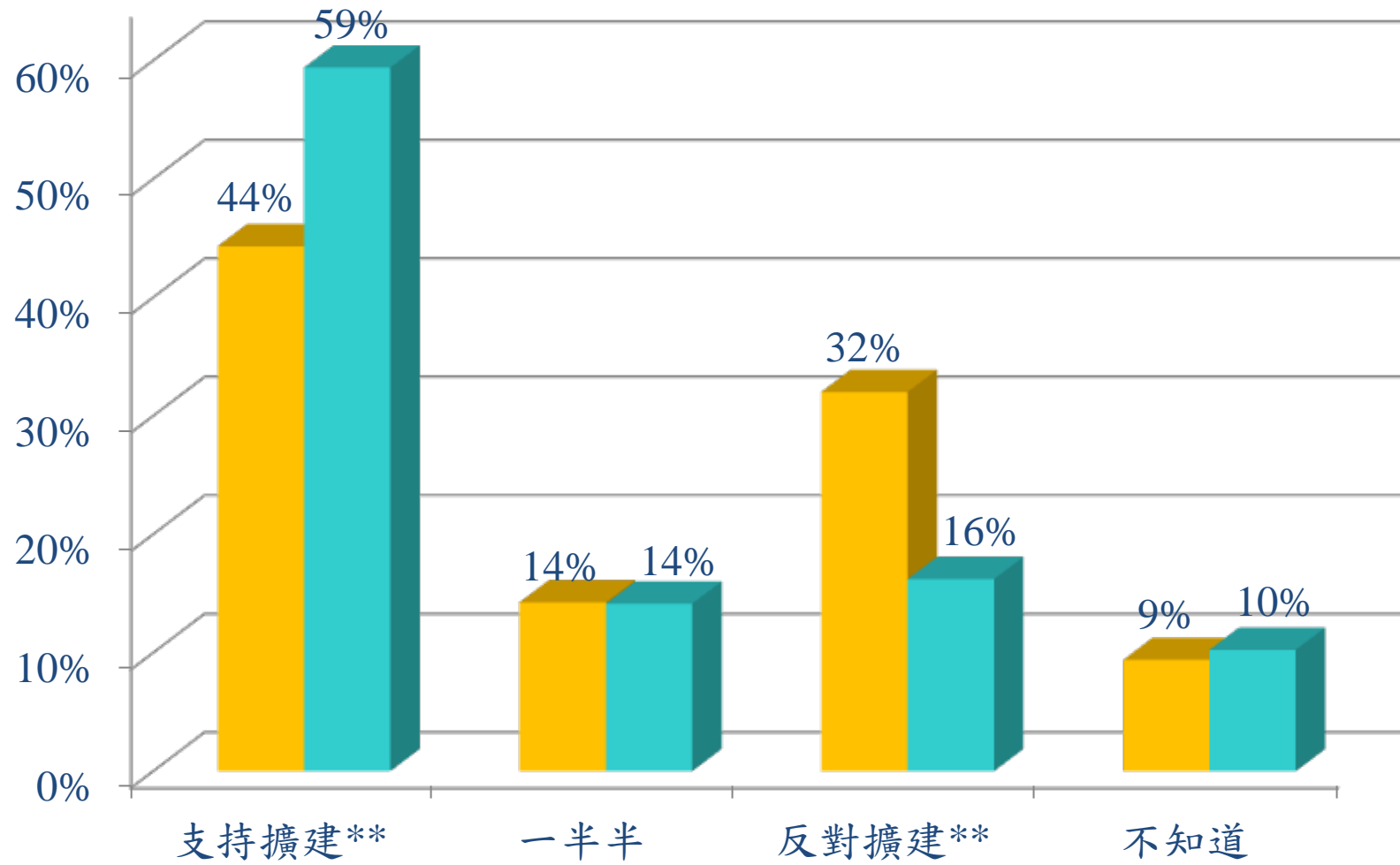
抽樣誤差：在95%置信水平下，少於 +/- 3.1 個百分比

問題: 整體而言, 你有幾支持或反對盡快擴建本港三個垃圾堆填區?  
[註: 三個堆填區位於將軍澳、屯門及北區打鼓嶺]



<sup>^</sup> 數字採自五等量尺, 平均量值是把所有答案按照正面程度, 以1分最低5分最高量化成為1、2、3、4、5分, 再求取樣本平均數值。

## 深入分析 – 西貢、屯門及北區居民 vs 非當區居民



■ 當區居民 (基數 = 186)  
■ 非當區居民 (基數 = 822)

| 平均量值 <sup>^</sup> |                 |                   |
|-------------------|-----------------|-------------------|
| 當區                | 非當區             | 顯著程度 <sup>@</sup> |
| 3.1<br>(+/-0.2)   | 3.7<br>(+/-0.1) | **                |

<sup>^</sup> 數字採自五等量尺，平均量值是把所有答案按照正面程度，以1分最低5分最高量化成為1、2、3、4、5分，再求取樣本平均數值。

\*\* 代表p<0.01水平有顯著差異。

@ 原公布時沒有標示平均量值顯著測試，特此更正。

# 《眾言堂》 參加者調查

(出席人數為103人)

# 樣本資料

訪問日期：2013年8月24日

訪問對象：《眾言堂》之現場參加者

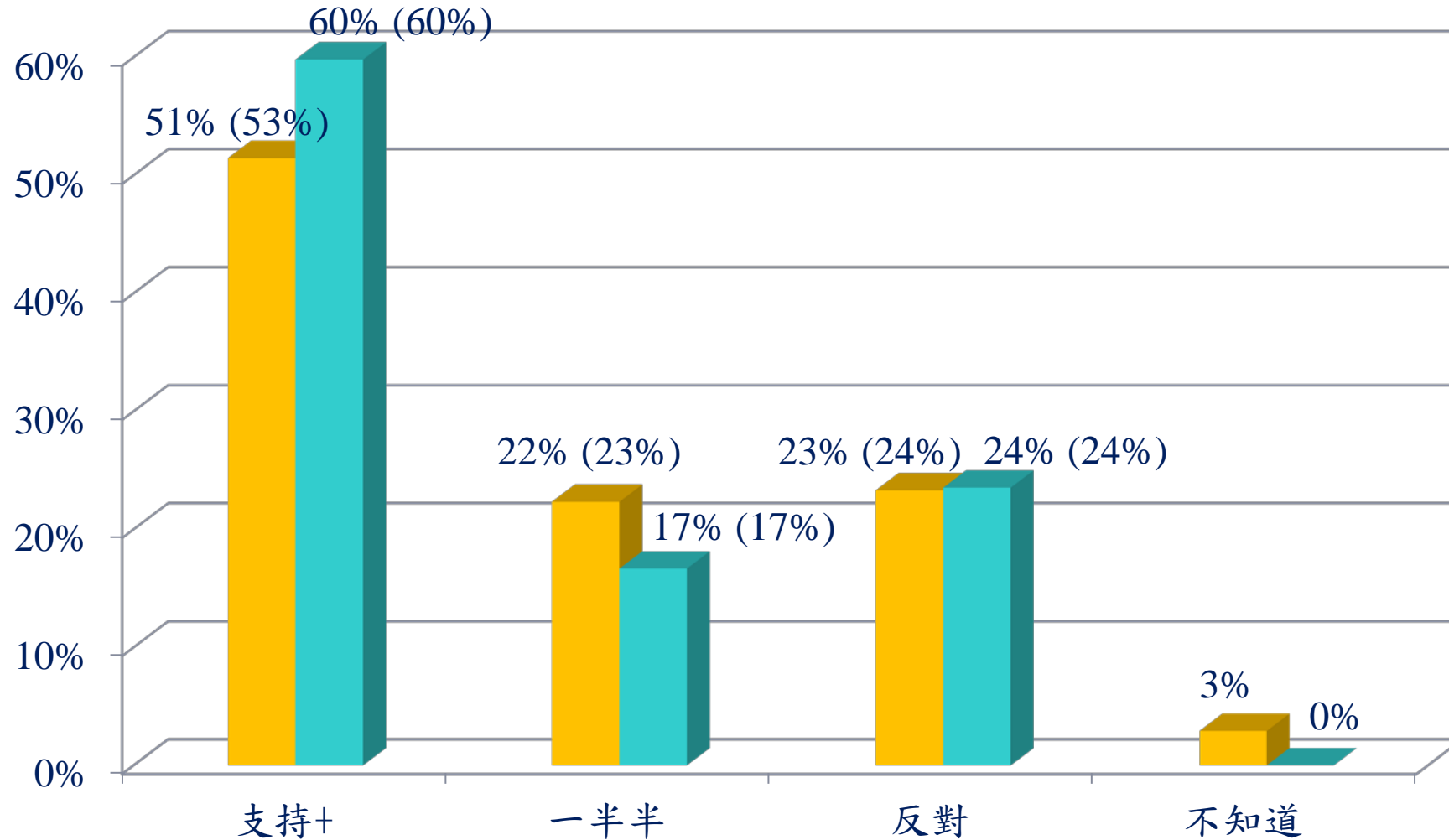
調查方法：由參加者自填問卷

出席人數：103個成功個案

抽樣誤差：在95%置信水平下，少於 +/-10個百分比

# 問題1: 整體而言，你有幾支持或反對盡快擴建本港三個垃圾堆填區？

## [慎思前 vs 慎思後] @



■ 慎思前(基數=103)  
■ 慎思後(基數=102)

| 平均量值 <sup>^</sup> |                 |                   |
|-------------------|-----------------|-------------------|
| 慎思前               | 慎思後             | 顯著程度 <sup>@</sup> |
| 3.4<br>(+/-0.3)   | 3.5<br>(+/-0.3) | --                |

<sup>^</sup> 數字採自五等量尺，平均量值是把所有答案按照正面程度，以1分最低5分最高量化成為1、2、3、4、5分，再求取樣本平均數值。

+ 代表p<0.1水平有顯著差異。

@ 活動當日的現場分析只提及撇除「不知道」後的百分比，即括號內數字。另外，平均量值顯著程度測試結果應為「沒有顯著差異」，特此更正。



| 題目  | 整體結果 (103人)         | 結果 (平均量值 <sup>^</sup> ) |     |      |                   |
|-----|---------------------|-------------------------|-----|------|-------------------|
|     |                     | 首輪                      | 次輪  | 差距變化 | 顯著程度 <sup>#</sup> |
| Q1  | 支持或反對盡快擴建三個垃圾堆填區    | 3.4                     | 3.5 | +0.1 | --                |
| Q2A | 擴建堆填區時尊重當地居民的意願有多重要 | 3.9                     | 3.9 | --   | --                |
| Q2B | 擴建堆填區時尊重全港公眾利益有多重要  | 4.5                     | 4.6 | +0.1 | +                 |
| Q3A | 垃圾按量徵費作垃圾處理有多重要     | 3.6                     | 3.6 | --   | --                |
| Q3B | 興建焚化爐作垃圾處理有多重要      | 4.1                     | 4.4 | +0.2 | **                |
| Q3C | 擴建堆填區作垃圾處理有多重要      | 3.5                     | 3.6 | +0.1 | +                 |
| Q3D | 回收作垃圾處理有多重要         | 4.8                     | 4.9 | --   | +                 |

<sup>^</sup> 數字採自五等量尺，平均量值是把所有答案按照正面程度，以1分最低5分最高量化成為1、2、3、4、5分，再求取樣本平均數值。

<sup>#</sup> 顯著程度測試的標示為：「\*\*」代表 $p < 0.01$ ，「\*」代表 $p < 0.05$ ，「+」代表 $p < 0.1$ ，「--」代表沒有顯著分別。

| 題目  | 按社會階層分析 - 自稱上層 (32人) | 結果 (平均量值 <sup>^</sup> ) |     |      |                   |
|-----|----------------------|-------------------------|-----|------|-------------------|
|     |                      | 首輪                      | 次輪  | 差距變化 | 顯著程度 <sup>#</sup> |
| Q1  | 支持或反對盡快擴建三個垃圾堆填區     | 3.5                     | 3.4 | --   | --                |
| Q2A | 擴建堆填區時尊重當地居民的意願有多重要  | 3.7                     | 3.9 | +0.2 | *                 |
| Q2B | 擴建堆填區時尊重全港公眾利益有多重要   | 4.2                     | 4.6 | +0.5 | **                |
| Q3A | 垃圾按量徵費作垃圾處理有多重要      | 4.0                     | 4.1 | +0.1 | --                |
| Q3B | 興建焚化爐作垃圾處理有多重要       | 3.9                     | 4.3 | +0.4 | +                 |
| Q3C | 擴建堆填區作垃圾處理有多重要       | 3.5                     | 3.6 | +0.1 | --                |
| Q3D | 回收作垃圾處理有多重要          | 4.7                     | 4.9 | +0.2 | *                 |

<sup>^</sup> 數字採自五等量尺，平均量值是把所有答案按照正面程度，以1分最低5分最高量化成為1、2、3、4、5分，再求取樣本平均數值。

<sup>#</sup> 顯著程度測試的標示為：「\*\*」代表 $p < 0.01$ ，「\*」代表 $p < 0.05$ ，「+」代表 $p < 0.1$ ，「--」代表沒有顯著分別。

| 題目  | 按社會階層分析 - 自稱中層 (26人) | 結果 (平均量值 <sup>^</sup> ) |     |      |                   |
|-----|----------------------|-------------------------|-----|------|-------------------|
|     |                      | 首輪                      | 次輪  | 差距變化 | 顯著程度 <sup>#</sup> |
| Q1  | 支持或反對盡快擴建三個垃圾堆填區     | 3.5                     | 3.7 | +0.3 | +                 |
| Q2A | 擴建堆填區時尊重當地居民的意願有多重要  | 3.7                     | 3.7 | --   | --                |
| Q2B | 擴建堆填區時尊重全港公眾利益有多重要   | 4.6                     | 4.7 | --   | --                |
| Q3A | 垃圾按量徵費作垃圾處理有多重要      | 3.6                     | 3.5 | -0.2 | --                |
| Q3B | 興建焚化爐作垃圾處理有多重要       | 4.1                     | 4.1 | --   | --                |
| Q3C | 擴建堆填區作垃圾處理有多重要       | 3.5                     | 3.9 | +0.4 | **                |
| Q3D | 回收作垃圾處理有多重要          | 4.8                     | 4.7 | -0.1 | --                |

<sup>^</sup> 數字採自五等量尺，平均量值是把所有答案按照正面程度，以1分最低5分最高量化成為1、2、3、4、5分，再求取樣本平均數值。

<sup>#</sup> 顯著程度測試的標示為：「\*\*」代表 $p < 0.01$ ，「\*」代表 $p < 0.05$ ，「+」代表 $p < 0.1$ ，「--」代表沒有顯著分別。

| 題目  | 按社會階層分析 – 自稱下層或基層 (45人) @ | 結果 (平均量值^) |     |      |       |
|-----|---------------------------|------------|-----|------|-------|
|     |                           | 首輪         | 次輪  | 差距變化 | 顯著程度# |
| Q1  | 支持或反對盡快擴建三個垃圾堆填區          | 3.3        | 3.3 | +0.1 | --    |
| Q2A | 擴建堆填區時尊重當地居民的意願有多重要       | 4.2        | 4.1 | -0.1 | --    |
| Q2B | 擴建堆填區時尊重全港公眾利益有多重要        | 4.7        | 4.6 | -0.1 | --    |
| Q3A | 垃圾按量徵費作垃圾處理有多重要           | 3.3        | 3.4 | +0.1 | --    |
| Q3B | 興建焚化爐作垃圾處理有多重要            | 4.3        | 4.6 | +0.3 | *     |
| Q3C | 擴建堆填區作垃圾處理有多重要            | 3.5        | 3.4 | -0.1 | --    |
| Q3D | 回收作垃圾處理有多重要               | 5.0        | 5.0 | --   | --    |

^ 數字採自五等量尺，平均量值是把所有答案按照正面程度，以1分最低5分最高量化成為1、2、3、4、5分，再求取樣本平均數值。

# 顯著程度測試的標示為：「\*\*」代表 $p < 0.01$ ，「\*」代表 $p < 0.05$ ，「+」代表 $p < 0.1$ ，「--」代表沒有顯著分別。

@ 原公布時部分結果出現誤值，不過顯著程度測試不受影響，特此更正。

| 題目  | 按年齡分析 – 18-39 歲 (24人) | 結果 (平均量值 <sup>^</sup> ) |     |      |       |
|-----|-----------------------|-------------------------|-----|------|-------|
|     |                       | 首輪                      | 次輪  | 差距變化 | 顯著程度# |
| Q1  | 支持或反對盡快擴建三個垃圾堆填區      | 2.9                     | 3.1 | +0.2 | --    |
| Q2A | 擴建堆填區時尊重當地居民的意願有多重要   | 4.0                     | 4.0 | --   | --    |
| Q2B | 擴建堆填區時尊重全港公眾利益有多重要    | 4.5                     | 4.6 | +0.1 | --    |
| Q3A | 垃圾按量徵費作垃圾處理有多重要       | 3.7                     | 3.6 | -0.2 | --    |
| Q3B | 興建焚化爐作垃圾處理有多重要        | 3.5                     | 4.1 | +0.6 | **    |
| Q3C | 擴建堆填區作垃圾處理有多重要        | 2.9                     | 3.2 | +0.3 | *     |
| Q3D | 回收作垃圾處理有多重要           | 4.9                     | 4.9 | --   | --    |

<sup>^</sup> 數字採自五等量尺，平均量值是把所有答案按照正面程度，以1分最低5分最高量化成為1、2、3、4、5分，再求取樣本平均數值。

# 顯著程度測試的標示為：「\*\*」代表 $p < 0.01$ ，「\*」代表 $p < 0.05$ ，「+」代表 $p < 0.1$ ，「--」代表沒有顯著分別。

| 題目  | 按年齡分析 – 40-59 歲 (42人) | 結果 (平均量值 <sup>^</sup> ) |     |      |                   |
|-----|-----------------------|-------------------------|-----|------|-------------------|
|     |                       | 首輪                      | 次輪  | 差距變化 | 顯著程度 <sup>#</sup> |
| Q1  | 支持或反對盡快擴建三個垃圾堆填區      | 3.5                     | 3.6 | +0.1 | --                |
| Q2A | 擴建堆填區時尊重當地居民的意願有多重要   | 3.8                     | 4.0 | +0.1 | *                 |
| Q2B | 擴建堆填區時尊重全港公眾利益有多重要    | 4.4                     | 4.6 | +0.1 | --                |
| Q3A | 垃圾按量徵費作垃圾處理有多重要       | 3.4                     | 3.6 | +0.2 | *                 |
| Q3B | 興建焚化爐作垃圾處理有多重要        | 4.4                     | 4.4 | --   | --                |
| Q3C | 擴建堆填區作垃圾處理有多重要        | 3.7                     | 3.8 | +0.1 | --                |
| Q3D | 回收作垃圾處理有多重要           | 4.8                     | 4.8 | --   | +                 |

<sup>^</sup> 數字採自五等量尺，平均量值是把所有答案按照正面程度，以1分最低5分最高量化成為1、2、3、4、5分，再求取樣本平均數值。

<sup>#</sup> 顯著程度測試的標示為：「\*\*」代表 $p < 0.01$ ，「\*」代表 $p < 0.05$ ，「+」代表 $p < 0.1$ ，「--」代表沒有顯著分別。

| 題目  | 按年齡分析 – 60歲或以上 (37人) | 結果 (平均量值 <sup>^</sup> ) |     |      |                   |
|-----|----------------------|-------------------------|-----|------|-------------------|
|     |                      | 首輪                      | 次輪  | 差距變化 | 顯著程度 <sup>#</sup> |
| Q1  | 支持或反對盡快擴建三個垃圾堆填區     | 4.0                     | 3.9 | -0.1 | --                |
| Q2A | 擴建堆填區時尊重當地居民的意願有多重要  | 3.8                     | 3.7 | -0.1 | --                |
| Q2B | 擴建堆填區時尊重全港公眾利益有多重要   | 4.6                     | 4.8 | +0.1 | --                |
| Q3A | 垃圾按量徵費作垃圾處理有多重要      | 3.8                     | 3.8 | --   | --                |
| Q3B | 興建焚化爐作垃圾處理有多重要       | 4.6                     | 4.6 | --   | --                |
| Q3C | 擴建堆填區作垃圾處理有多重要       | 4.1                     | 4.0 | --   | --                |
| Q3D | 回收作垃圾處理有多重要          | 4.7                     | 4.8 | +0.2 | --                |

<sup>^</sup> 數字採自五等量尺，平均量值是把所有答案按照正面程度，以1分最低5分最高量化成為1、2、3、4、5分，再求取樣本平均數值。

<sup>#</sup> 顯著程度測試的標示為：「\*\*」代表 $p < 0.01$ ，「\*」代表 $p < 0.05$ ，「+」代表 $p < 0.1$ ，「--」代表沒有顯著分別。



報 告 完 畢