

調查結果

(一) 整體結果

第四階段的「2007 電視節目欣賞指數調查」結果顯示，被評分的 98 個電視節目所獲得的總平均欣賞指數為 69.96 分，平均認知率（即評分人數／收看電視總人數）為 27.4%（見表一及表二）。以認知率 5% 或以上的電視節目計，本階段欣賞指數排名最高的 20 個節目順序為：

- 一. 南京說 - 大屠殺七十年 (港台 / 資訊)
- 二. 星期二檔案 (無綫 / 時事及公共事務)
- 三. 新聞透視 (無綫 / 時事及公共事務)
- 四. 鏗鏘集 (港台 / 時事及公共事務)
- 五. 有線新聞 (有線 / 時事及公共事務)
- 六. 傑出華人系列 (港台 / 資訊)
- 七. 新聞/財經/天氣報告 (無綫 / 時事及公共事務)
- 八. 最緊要健康 (無綫 / 資訊)
- 九. 交易所直播室 (有線 / 時事及公共事務)
- 十. 財經即時睇 (有線 / 時事及公共事務)
- 十一. 香港故事 (港台 / 資訊)
- 十二. 黃金歲月 (港台 / 資訊)
- 十三. 地球深度行 IV 鐵証待判 (亞視 / 資訊)
- 十四. 新聞話事·人 (無綫 / 時事及公共事務)
- 十五. 香港得失 大事回顧 (港台 / 時事及公共事務)
- 十六. 志在設計 - 海外華人設計師系列 (港台 / 資訊)
- 十七. Cable 早晨 (有線 / 時事及公共事務)
- 十八. 香港早晨 (無綫 / 時事及公共事務)
- 十九. 時事追擊 (亞視 / 時事及公共事務)
- 二十. 傳媒春秋 - 傳媒人環球系列 (港台 / 資訊)

以上 20 個節目當中，由香港電台製作的節目有 8 個，無綫電視製作的節目佔 6 個，有線電視製作的佔 4 個，亞洲電視製作的則佔 2 個。至於節目類型方面，「時事及公共事務」節目佔 12 個，「資訊」節目佔 8 個，「娛樂」節目 0 個。

此外，於被評分的 98 個電視節目中，包括認知率低於 5% 之節目，本階段欣賞指數首二十位的節目還包括「開心之城 (有線)」、「創富早餐 (有線)」及「周日體育狂熱 (有線)」，其欣賞指數分別為 77.1、76.8 及 76.3 分。

表一 a : 按欣賞指數排列 (認知率 5% 或以上的節目)

	電視節目名稱	播影次數	欣賞指數	標準誤差	評分人數/收看電視總人數	類型*	比較上一階段欣賞指數
1.	南京說 - 大屠殺七十年 (港台)	4	79.51	0.59	50.2%	2	--
2.	星期二檔案 (無綫)	12	78.86	0.51	63.0%	1	+1.01
3.	新聞透視 (無綫)	13	78.21	0.44	78.3%	1	+0.19
4.	鏗鏘集 (港台)	9	77.62	0.50	72.9%	1	+1.13
5.	有線新聞 (有線)	#	77.62	0.75	26.5%	1	-0.20
6.	傑出華人系列 (港台)	4	77.14	0.59	59.5%	2	--
7.	新聞/財經/天氣報告 (無綫)	#	76.70	0.46	86.8%	1	+0.36
8.	最緊要健康 (無綫)	13	76.27	0.56	61.3%	2	--
9.	交易所直播室 (有線)	62	75.52	1.63	9.3%	1	+2.54
10.	財經即時睇 (有線)	62	75.11	1.54	8.1%	1	+0.23
11.	香港故事 (港台)	13	75.00	0.74	31.8%	2	--
12.	黃金歲月 (港台)	10	74.87	0.72	28.5%	2	--
13.	地球深度行 IV 鐵証待判 (亞視)	13	74.72	1.13	20.2%	2	--
14.	新聞話事·人 (無綫)	4	74.69	1.07	20.7%	1	--
15.	香港得失 大事回顧 (港台)**	1	74.61	0.89	24.8%	1	--
16.	志在設計 - 海外華人設計師系列 (港台)	8	74.56	0.74	43.5%	2	--
17.	Cable 早晨 (有線)	66	74.47	1.22	8.5%	1	+0.93
18.	香港早晨 (無綫)	79	74.33	0.60	46.5%	1	-0.37
19.	時事追擊 (亞視)	12	74.29	0.79	31.9%	1	+1.03
20.	傳媒春秋 - 傳媒人環球系列 (港台)	9	73.91	0.63	44.5%	2	--
21.	新聞/財經/天氣報告 (亞視)	#	73.68	0.53	58.5%	1	-0.48
22.	細說名城 (無綫)	4	73.59	0.62	44.3%	2	--
23.	有線財經 (有線)	62	73.27	1.19	11.8%	1	-3.52
24.	財經透視 (無綫)	13	73.14	0.69	47.6%	1	+0.93
25.	性本善 (港台)	9	73.10	0.59	55.4%	3	--
26.	金錢世界 (亞視)	12	73.01	0.88	23.8%	1	+1.22
27.	亞洲早晨 (亞視)	78	72.98	0.87	23.1%	1	+0.73
28.	回首 2007 系列 (亞視)	4	72.83	1.24	11.8%	1	--
29.	科學原動力 (港台)	5	72.64	1.32	14.0%	2	--
30.	勇闖玉珠峰 (無綫)	5	72.58	0.69	55.1%	3	--
31.	40 日「峰」狂嘆世界 (有線)	15	72.55	1.42	10.4%	3	--
32.	活得很滋味 (有線)	28	72.31	1.34	11.5%	3	+0.33
33.	一粒鐘真人蘇 (有線)	39	72.13	1.24	16.9%	3	+0.64
34.	嘆盡全世界 (亞視)	12	71.49	1.09	22.0%	3	+4.28
35.	同事三分親 (無綫)	66	71.38	0.62	81.0%	3	+4.34
36.	華爾街速遞 (有線)	64	71.10	1.71	7.1%	1	-1.83
37.	Money Café (有線)	62	71.02	2.18	5.1%	1	+2.26
38.	通天幹探 (無綫)	34	70.63	0.68	56.6%	3	--
39.	中國八大名菜之特搜招牌菜 (亞視)	9	70.58	0.77	39.8%	3	+2.37
40.	樓盤傳真 (有線)	13	70.43	1.24	11.3%	2	-2.92
41.	尋根珠璣巷 (亞視)	5	70.33	1.63	9.9%	2	--
42.	奧運英雄會 (無綫)	4	69.87	1.10	22.3%	3	--
43.	神州穿梭 (有線)	13	69.75	2.00	5.4%	2	-1.74

	電視節目名稱	播影次數	欣賞指數	標準誤差	評分人數/收看電視總人數	類型*	比較上一階段欣賞指數
44.	律政新人王 II (無綫)	5	69.67	0.69	62.4%	3	--
45.	電視風雲 50 年 (亞視)	9	69.66	1.15	21.3%	3	--
46.	人生多麼好 Sam Hui (無綫)**	2	69.57	1.32	19.8%	3	--
47.	4 維賣藝 (港台)	6	69.38	1.66	5.3%	2	--
48.	有線娛樂新聞報道 (有線)	68	69.37	0.94	21.8%	3	+0.04
49.	理財博客之投資多面睇 (亞視)	61	69.22	1.41	13.7%	2	+1.59
50.	「峰」生水起精讀班-面相篇 (有線)	17	69.18	1.75	12.0%	3	-0.74
51.	舞動奇跡 (無綫)	9	69.04	0.82	53.1%	3	--
52.	近廚得食 (無綫)	13	68.95	0.64	55.0%	2	--
53.	文化新領域 (無綫)	13	68.74	1.69	11.1%	2	--
54.	事必關己 (無綫)	25	68.51	0.72	46.6%	2	--
55.	「飛」常政經 (有線)	13	68.31	1.68	5.4%	1	--
56.	鐵咀銀牙 (無綫)	20	67.73	0.72	55.8%	3	--
57.	放學 ICU (無綫)	66	67.66	1.27	19.8%	3	+3.45
58.	理財博客之即市錦囊 (亞視)	61	67.53	1.41	12.8%	2	+0.55
59.	建築有情天 (無綫)	20	67.36	0.68	66.4%	3	--
60.	斑馬在線 (亞視)	60	67.32	1.11	29.9%	3	--
61.	交易現場 (無綫)	61	67.18	0.88	37.2%	1	+0.05
62.	第一手真相 (亞視)	5	66.71	0.87	31.2%	3	+1.09
63.	至 FIT 男女 (有線)	13	66.67	2.49	5.4%	2	-1.27
64.	一擲千金 (無綫)	11	66.62	0.67	80.1%	3	+1.28
65.	肥媽私房菜 (有線)	62	66.42	0.95	20.9%	3	+0.55
66.	鮮入為煮 (亞視)	4	66.26	2.18	7.1%	3	--
67.	兩妻時代 (無綫)	20	66.12	0.72	58.7%	3	--
68.	都市閒情 (無綫)	66	65.81	0.71	44.0%	2	-1.33
69.	怪談 (有線)	28	65.77	1.95	9.3%	3	--
70.	勁歌金曲 (無綫)	12	65.45	0.76	56.7%	3	+1.74
71.	5 個半 a 餐 (亞視)	60	65.36	1.72	11.5%	3	--
72.	東張西望 (無綫)	65	64.71	0.68	77.7%	3	-0.04
73.	再會歡樂今宵 (無綫)	20	64.38	0.86	53.3%	3	--
74.	娛樂一周 (有線)	9	64.10	1.98	7.8%	3	--
75.	奸人堅 (無綫)	20	64.06	0.78	65.6%	3	--
76.	文化廣場 (無綫)	13	63.92	1.26	16.0%	2	--
77.	開心聊齋 (無綫)	10	63.74	1.45	15.6%	3	--
78.	群星總動員 (亞視)	6	61.59	2.24	7.5%	3	--
79.	娛樂大翻身 (亞視)	10	60.96	1.46	13.6%	3	--
80.	靈舍不同 (亞視)	40	60.83	1.67	11.7%	3	--
81.	十六不搭喜趣來 (亞視)**	1	59.34	2.02	9.9%	3	--
82.	行行任篤笑 (亞視)	10	58.98	1.79	15.8%	3	--
83.	補習天后 (有線)	41	55.32	2.87	5.3%	3	-5.27
	平均數 (83 個節目)		70.00	1.14	31.8%		
	總平均數 (所有 98 個節目)		69.96	1.39	27.4%		

*節目類型：1=時事及公共事務 2=資訊性 3=娛樂性

#因數量眾多，新聞節目播影次數不予記錄

**電視台各自提名的節目

表一 b：按欣賞指數排列（認知率低於 5%的節目）

	電視節目名稱	播影 次數	欣賞 指數	標準 誤差	評分人數/ 收看電視 總人數	類型 *	比較 上一階段 欣賞指數
1.	開心之城 (有線)	25	77.14	3.96	1.6%	3	+12.01
2.	創富早餐 (有線)	62	76.76	2.69	2.1%	1	+6.61
3.	周日體育狂熱 (有線)	13	76.26	2.55	2.7%	2	+2.60
4.	尋龍記 (有線)	7	73.96	1.78	4.2%	2	--
5.	時事寬頻 (有線)	13	73.39	1.51	4.9%	1	+5.98
6.	拉近文化 (有線)	13	71.37	2.24	2.5%	2	+1.89
7.	主播會客室 (有線)	13	70.49	2.37	4.2%	3	--
8.	還看 2007 系列 (有線)	4	69.64	2.45	3.3%	1	--
9.	大行報告 (有線)	62	68.12	2.49	3.7%	1	-5.63
10.	窩輪攻略 (有線)	62	66.92	2.48	4.9%	1	--
11.	潮流旗艦店 (有線)	13	66.71	2.43	3.3%	2	+4.52
12.	香港刺針 (有線)	13	65.79	1.85	4.2%	1	-1.55
13.	飛常 300 (有線)**	1	65.79	5.48	0.8%	1	--
14.	全人大學堂 (有線)	30	62.60	4.17	1.1%	3	--
15.	有腦 E 班 (亞視)	84	60.96	3.12	4.0%	3	--
	平均數 (15 個節目)		69.73	2.77	3.2%		
	總平均數 (所有 98 個節目)		69.96	1.39	27.4%		

* 節目類型：1=時事及公共事務 2=資訊性 3=娛樂性

** 電視台各自提名的節目

表一 c：按欣賞指數排列（所有節目，包括認知率低於 5%的節目）

	電視節目名稱	播影次數	欣賞指數	標準誤差	評分人數/收看電視總人數	類型*	比較上一階段欣賞指數
1.	南京說 - 大屠殺七十年 (港台)	4	79.51	0.59	50.2%	2	--
2.	星期二檔案 (無綫)	12	78.86	0.51	63.0%	1	+1.01
3.	新聞透視 (無綫)	13	78.21	0.44	78.3%	1	+0.19
4.	鏗鏘集 (港台)	9	77.62	0.50	72.9%	1	+1.13
5.	有線新聞 (有線)	#	77.62	0.75	26.5%	1	-0.20
6.	開心之城 (有線)	25	77.14	3.96	1.6%	3	+12.01
7.	傑出華人系列 (港台)	4	77.14	0.59	59.5%	2	--
8.	創富早餐 (有線)	62	76.76	2.69	2.1%	1	+6.61
9.	新聞/財經/天氣報告 (無綫)	#	76.70	0.46	86.8%	1	+0.36
10.	最緊要健康 (無綫)	13	76.27	0.56	61.3%	2	--
11.	周日體育狂熱 (有線)	13	76.26	2.55	2.7%	2	+2.60
12.	交易所直播室 (有線)	62	75.52	1.63	9.3%	1	+2.54
13.	財經即時睇 (有線)	62	75.11	1.54	8.1%	1	+0.23
14.	香港故事 (港台)	13	75.00	0.74	31.8%	2	--
15.	黃金歲月 (港台)	10	74.87	0.72	28.5%	2	--
16.	地球深度行 IV 鐵証待判 (亞視)	13	74.72	1.13	20.2%	2	--
17.	新聞話事·人 (無綫)	4	74.69	1.07	20.7%	1	--
18.	香港得失 大事回顧 (港台)**	1	74.61	0.89	24.8%	1	--
19.	志在設計 - 海外華人設計師系列 (港台)	8	74.56	0.74	43.5%	2	--
20.	Cable 早晨 (有線)	66	74.47	1.22	8.5%	1	+0.93
21.	香港早晨 (無綫)	79	74.33	0.60	46.5%	1	-0.37
22.	時事追擊 (亞視)	12	74.29	0.79	31.9%	1	+1.03
23.	尋龍記 (有線)	7	73.96	1.78	4.2%	2	--
24.	傳媒春秋 - 傳媒人環球系列 (港台)	9	73.91	0.63	44.5%	2	--
25.	新聞/財經/天氣報告 (亞視)	#	73.68	0.53	58.5%	1	-0.48
26.	細說名城 (無綫)	4	73.59	0.62	44.3%	2	--
27.	時事寬頻 (有線)	13	73.39	1.51	4.9%	1	+5.98
28.	有線財經 (有線)	62	73.27	1.19	11.8%	1	-3.52
29.	財經透視 (無綫)	13	73.14	0.69	47.6%	1	+0.93
30.	性本善 (港台)	9	73.10	0.59	55.4%	3	--
31.	金錢世界 (亞視)	12	73.01	0.88	23.8%	1	+1.22
32.	亞洲早晨 (亞視)	78	72.98	0.87	23.1%	1	+0.73
33.	回首 2007 系列 (亞視)	4	72.83	1.24	11.8%	1	--
34.	科學原動力 (港台)	5	72.64	1.32	14.0%	2	--
35.	勇闖玉珠峰 (無綫)	5	72.58	0.69	55.1%	3	--
36.	40 日「峰」狂嘆世界 (有線)	15	72.55	1.42	10.4%	3	--
37.	活得很滋味 (有線)	28	72.31	1.34	11.5%	3	+0.33
38.	一粒鐘真人蘇 (有線)	39	72.13	1.24	16.9%	3	+0.64
39.	嘆盡全世界 (亞視)	12	71.49	1.09	22.0%	3	+4.28
40.	同事三分親 (無綫)	66	71.38	0.62	81.0%	3	+4.34

	電視節目名稱	播影 次數	欣賞 指數	標準 誤差	評分人數/ 收看電視 總人數	類型 *	比較 上一階段 欣賞指數
41.	拉近文化 (有線)	13	71.37	2.24	2.5%	2	+1.89
42.	華爾街速遞 (有線)	64	71.10	1.71	7.1%	1	-1.83
43.	Money Café (有線)	62	71.02	2.18	5.1%	1	+2.26
44.	通天幹探 (無綫)	34	70.63	0.68	56.6%	3	--
45.	中國八大名菜之特搜招牌菜 (亞視)	9	70.58	0.77	39.8%	3	+2.37
46.	主播會客室 (有線)	13	70.49	2.37	4.2%	3	--
47.	樓盤傳真 (有線)	13	70.43	1.24	11.3%	2	-2.92
48.	尋根珠璣巷 (亞視)	5	70.33	1.63	9.9%	2	--
49.	奧運英雄會 (無綫)	4	69.87	1.10	22.3%	3	--
50.	神州穿梭 (有線)	13	69.75	2.00	5.4%	2	-1.74
51.	律政新人王 II (無綫)	5	69.67	0.69	62.4%	3	--
52.	電視風雲 50 年 (亞視)	9	69.66	1.15	21.3%	3	--
53.	還看 2007 系列 (有線)	4	69.64	2.45	3.3%	1	--
54.	人生多麼好 Sam Hui (無綫)**	2	69.57	1.32	19.8%	3	--
55.	4 維賣藝 (港台)	6	69.38	1.66	5.3%	2	--
56.	有線娛樂新聞報道 (有線)	68	69.37	0.94	21.8%	3	+0.04
57.	理財博客之投資多面睇 (亞視)	61	69.22	1.41	13.7%	2	+1.59
58.	「峰」生水起精讀班-面相篇 (有線)	17	69.18	1.75	12.0%	3	-0.74
59.	舞動奇跡 (無綫)	9	69.04	0.82	53.1%	3	--
60.	近廚得食 (無綫)	13	68.95	0.64	55.0%	2	--
61.	文化新領域 (無綫)	13	68.74	1.69	11.1%	2	--
62.	事必關己 (無綫)	25	68.51	0.72	46.6%	2	--
63.	「飛」常政經 (有線)	13	68.31	1.68	5.4%	1	--
64.	大行報告 (有線)	62	68.12	2.49	3.7%	1	-5.63
65.	鐵咀銀牙 (無綫)	20	67.73	0.72	55.8%	3	--
66.	放學 ICU (無綫)	66	67.66	1.27	19.8%	3	+3.45
67.	理財博客之即市錦囊 (亞視)	61	67.53	1.41	12.8%	2	+0.55
68.	建築有情天 (無綫)	20	67.36	0.68	66.4%	3	--
69.	斑馬在線 (亞視)	60	67.32	1.11	29.9%	3	--
70.	交易現場 (無綫)	61	67.18	0.88	37.2%	1	+0.05
71.	窩輪攻略 (有線)	62	66.92	2.48	4.9%	1	--
72.	第一手真相 (亞視)	5	66.71	0.87	31.2%	3	+1.09
73.	潮流旗艦店 (有線)	13	66.71	2.43	3.3%	2	+4.52
74.	至 FIT 男女 (有線)	13	66.67	2.49	5.4%	2	-1.27
75.	一擲千金 (無綫)	11	66.62	0.67	80.1%	3	+1.28
76.	肥媽私房菜 (有線)	62	66.42	0.95	20.9%	3	+0.55
77.	鮮入為煮 (亞視)	4	66.26	2.18	7.1%	3	--
78.	兩妻時代 (無綫)	20	66.12	0.72	58.7%	3	--
79.	都市閒情 (無綫)	66	65.81	0.71	44.0%	2	-1.33
80.	香港刺針 (有線)	13	65.79	1.85	4.2%	1	-1.55
81.	飛常 300 (有線)**	1	65.79	5.48	0.8%	1	--
82.	怪談 (有線)	28	65.77	1.95	9.3%	3	--
83.	勁歌金曲 (無綫)	12	65.45	0.76	56.7%	3	+1.74

	電視節目名稱	播影次數	欣賞指數	標準誤差	評分人數/收看電視總人數	類型*	比較上一階段欣賞指數
84.	5 個半 a 餐 (亞視)	60	65.36	1.72	11.5%	3	--
85.	東張西望 (無綫)	65	64.71	0.68	77.7%	3	-0.04
86.	再會歡樂今宵 (無綫)	20	64.38	0.86	53.3%	3	--
87.	娛樂一周 (有線)	9	64.10	1.98	7.8%	3	--
88.	奸人堅 (無綫)	20	64.06	0.78	65.6%	3	--
89.	文化廣場 (無綫)	13	63.92	1.26	16.0%	2	--
90.	開心聊齋 (無綫)	10	63.74	1.45	15.6%	3	--
91.	全人大學堂 (有線)	30	62.60	4.17	1.1%	3	--
92.	群星總動員 (亞視)	6	61.59	2.24	7.5%	3	--
93.	娛樂大翻身 (亞視)	10	60.96	1.46	13.6%	3	--
94.	有腦 E 班 (亞視)	84	60.96	3.12	4.0%	3	--
95.	靈舍不同 (亞視)	40	60.83	1.67	11.7%	3	--
96.	十六不搭喜趣來 (亞視)**	1	59.34	2.02	9.9%	3	--
97.	行行任篤笑 (亞視)	10	58.98	1.79	15.8%	3	--
98.	補習天后 (有線)	41	55.32	2.87	5.3%	3	-5.27
	總平均數		69.96	1.39	27.4%		

*節目類型：1=時事及公共事務 2=資訊性 3=娛樂性

#因數量眾多，新聞節目播影次數不予記錄

**電視台各自提名的節目

表二：按認知率排列

	電視節目名稱	播影次數	欣賞指數	標準誤差	評分人數/收看電視總人數	類型*	比較上一階段欣賞指數
1.	新聞/財經/天氣報告 (無綫)	#	76.70	0.46	86.8%	1	+0.36
2.	同事三分親 (無綫)	66	71.38	0.62	81.0%	3	+4.34
3.	一擲千金 (無綫)	11	66.62	0.67	80.1%	3	+1.28
4.	新聞透視 (無綫)	13	78.21	0.44	78.3%	1	+0.19
5.	東張西望 (無綫)	65	64.71	0.68	77.7%	3	-0.04
6.	鏗鏘集 (港台)	9	77.62	0.50	72.9%	1	+1.13
7.	建築有情天 (無綫)	20	67.36	0.68	66.4%	3	--
8.	奸人堅 (無綫)	20	64.06	0.78	65.6%	3	--
9.	星期二檔案 (無綫)	12	78.86	0.51	63.0%	1	+1.01
10.	律政新人王 II (無綫)	5	69.67	0.69	62.4%	3	--
11.	最緊要健康 (無綫)	13	76.27	0.56	61.3%	2	--
12.	傑出華人系列 (港台)	4	77.14	0.59	59.5%	2	--
13.	兩妻時代 (無綫)	20	66.12	0.72	58.7%	3	--
14.	新聞/財經/天氣報告 (亞視)	#	73.68	0.53	58.5%	1	-0.48
15.	勁歌金曲 (無綫)	12	65.45	0.76	56.7%	3	+1.74
16.	通天幹探 (無綫)	34	70.63	0.68	56.6%	3	--
17.	鐵咀銀牙 (無綫)	20	67.73	0.72	55.8%	3	--
18.	性本善 (港台)	9	73.10	0.59	55.4%	3	--
19.	勇闖玉珠峰 (無綫)	5	72.58	0.69	55.1%	3	--
20.	近廚得食 (無綫)	13	68.95	0.64	55.0%	2	--
21.	再會歡樂今宵 (無綫)	20	64.38	0.86	53.3%	3	--
22.	舞動奇跡 (無綫)	9	69.04	0.82	53.1%	3	--
23.	南京說 - 大屠殺七十年 (港台)	4	79.51	0.59	50.2%	2	--
24.	財經透視 (無綫)	13	73.14	0.69	47.6%	1	+0.93
25.	事必關己 (無綫)	25	68.51	0.72	46.6%	2	--
26.	香港早晨 (無綫)	79	74.33	0.60	46.5%	1	-0.37
27.	傳媒春秋 - 傳媒人環球系列 (港台)	9	73.91	0.63	44.5%	2	--
28.	細說名城 (無綫)	4	73.59	0.62	44.3%	2	--
29.	都市閒情 (無綫)	66	65.81	0.71	44.0%	2	-1.33
30.	志在設計 - 海外華人設計師系列 (港台)	8	74.56	0.74	43.5%	2	--
31.	中國八大名菜之特搜招牌菜 (亞視)	9	70.58	0.77	39.8%	3	+2.37
32.	交易現場 (無綫)	61	67.18	0.88	37.2%	1	+0.05
33.	時事追擊 (亞視)	12	74.29	0.79	31.9%	1	+1.03
34.	香港故事 (港台)	13	75.00	0.74	31.8%	2	--
35.	第一手真相 (亞視)	5	66.71	0.87	31.2%	3	+1.09
36.	斑馬在線 (亞視)	60	67.32	1.11	29.9%	3	--
37.	黃金歲月 (港台)	10	74.87	0.72	28.5%	2	--
38.	有線新聞 (有線)	#	77.62	0.75	26.5%	1	-0.20
39.	香港得失 大事回顧 (港台)**	1	74.61	0.89	24.8%	1	--
40.	金錢世界 (亞視)	12	73.01	0.88	23.8%	1	+1.22

	電視節目名稱	播影 次數	欣賞 指數	標準 誤差	評分人數/ 收看電視 總人數	類型 *	比較 上一階段 欣賞指數
41.	亞洲早晨 (亞視)	78	72.98	0.87	23.1%	1	+0.73
42.	奧運英雄會 (無綫)	4	69.87	1.10	22.3%	3	--
43.	嘆盡全世界 (亞視)	12	71.49	1.09	22.0%	3	+4.28
44.	有線娛樂新聞報道 (有線)	68	69.37	0.94	21.8%	3	+0.04
45.	電視風雲 50 年 (亞視)	9	69.66	1.15	21.3%	3	--
46.	肥媽私房菜 (有線)	62	66.42	0.95	20.9%	3	+0.55
47.	新聞話事·人 (無綫)	4	74.69	1.07	20.7%	1	--
48.	地球深度行 IV 鐵証待判 (亞視)	13	74.72	1.13	20.2%	2	--
49.	人生多麼好 Sam Hui (無綫)**	2	69.57	1.32	19.8%	3	--
50.	放學 ICU (無綫)	66	67.66	1.27	19.8%	3	+3.45
51.	一粒鐘真人蘇 (有線)	39	72.13	1.24	16.9%	3	+0.64
52.	文化廣場 (無綫)	13	63.92	1.26	16.0%	2	--
53.	行行任篤笑 (亞視)	10	58.98	1.79	15.8%	3	--
54.	開心聊齋 (無綫)	10	63.74	1.45	15.6%	3	--
55.	科學原動力 (港台)	5	72.64	1.32	14.0%	2	--
56.	理財博客之投資多面睇 (亞視)	61	69.22	1.41	13.7%	2	+1.59
57.	娛樂大翻身 (亞視)	10	60.96	1.46	13.6%	3	--
58.	理財博客之即市錦囊 (亞視)	61	67.53	1.41	12.8%	2	+0.55
59.	「峰」生水起精讀班-面相篇 (有線)	17	69.18	1.75	12.0%	3	-0.74
60.	有線財經 (有線)	62	73.27	1.19	11.8%	1	-3.52
61.	回首 2007 系列 (亞視)	4	72.83	1.24	11.8%	1	--
62.	靈舍不同 (亞視)	40	60.83	1.67	11.7%	3	--
63.	活得很滋味 (有線)	28	72.31	1.34	11.5%	3	+0.33
64.	5 個半 a 餐 (亞視)	60	65.36	1.72	11.5%	3	--
65.	樓盤傳真 (有線)	13	70.43	1.24	11.3%	2	-2.92
66.	文化新領域 (無綫)	13	68.74	1.69	11.1%	2	--
67.	40 日「峰」狂嘆世界 (有線)	15	72.55	1.42	10.4%	3	--
68.	尋根珠璣巷 (亞視)	5	70.33	1.63	9.9%	2	--
69.	十六不搭喜趣來 (亞視)**	1	59.34	2.02	9.9%	3	--
70.	交易所直播室 (有線)	62	75.52	1.63	9.3%	1	+2.54
71.	怪談 (有線)	28	65.77	1.95	9.3%	3	--
72.	Cable 早晨 (有線)	66	74.47	1.22	8.5%	1	+0.93
73.	財經即時睇 (有線)	62	75.11	1.54	8.1%	1	+0.23
74.	娛樂一周 (有線)	9	64.10	1.98	7.8%	3	--
75.	群星總動員 (亞視)	6	61.59	2.24	7.5%	3	--
76.	華爾街速遞 (有線)	64	71.10	1.71	7.1%	1	-1.83
77.	鮮入為煮 (亞視)	4	66.26	2.18	7.1%	3	--
78.	神州穿梭 (有線)	13	69.75	2.00	5.4%	2	-1.74
79.	「飛」常政經 (有線)	13	68.31	1.68	5.4%	1	--
80.	至 FIT 男女 (有線)	13	66.67	2.49	5.4%	2	-1.27
81.	4 維賣藝 (港台)	6	69.38	1.66	5.3%	2	--
82.	補習天后 (有線)	41	55.32	2.87	5.3%	3	-5.27
83.	Money Café (有線)	62	71.02	2.18	5.1%	1	+2.26

	電視節目名稱	播影 次數	欣賞 指數	標準 誤差	評分人數/ 收看電視 總人數	類型 *	比較 上一階段 欣賞指數
84.	時事寬頻 (有線)	13	73.39	1.51	4.9%	1	+5.98
85.	窩輪攻略 (有線)	62	66.92	2.48	4.9%	1	--
86.	尋龍記 (有線)	7	73.96	1.78	4.2%	2	--
87.	主播會客室 (有線)	13	70.49	2.37	4.2%	3	--
88.	香港刺針 (有線)	13	65.79	1.85	4.2%	1	-1.55
89.	有腦 E 班 (亞視)	84	60.96	3.12	4.0%	3	--
90.	大行報告 (有線)	62	68.12	2.49	3.7%	1	-5.63
91.	還看 2007 系列 (有線)	4	69.64	2.45	3.3%	1	--
92.	潮流旗艦店 (有線)	13	66.71	2.43	3.3%	2	+4.52
93.	周日體育狂熱 (有線)	13	76.26	2.55	2.7%	2	+2.60
94.	拉近文化 (有線)	13	71.37	2.24	2.5%	2	+1.89
95.	創富早餐 (有線)	62	76.76	2.69	2.1%	1	+6.61
96.	開心之城 (有線)	25	77.14	3.96	1.6%	3	+12.01
97.	全人大學堂 (有線)	30	62.60	4.17	1.1%	3	--
98.	飛常 300 (有線)**	1	65.79	5.48	0.8%	1	--
	總平均數		69.96	1.39	27.4%		

*節目類型：1=時事及公共事務 2=資訊性 3=娛樂性

#因數量眾多，新聞節目播影次數不予記錄

**電視台各自提名的節目

表三：按欣賞指數升幅排列（由高至低）

	電視節目名稱	播影 次數	欣賞 指數	標準 誤差	評分人數/ 收看電視 總人數	類型 *	比較 上一階段 欣賞指數
1.	開心之城 (有線)	25	77.14	3.96	1.6%	3	+12.01
2.	創富早餐 (有線)	62	76.76	2.69	2.1%	1	+6.61
3.	時事寬頻 (有線)	13	73.39	1.51	4.9%	1	+5.98
4.	潮流旗艦店 (有線)	13	66.71	2.43	3.3%	2	+4.52
5.	同事三分親 (無綫)	66	71.38	0.62	81.0%	3	+4.34
6.	嘆盡全世界 (亞視)	12	71.49	1.09	22.0%	3	+4.28
7.	放學 ICU (無綫)	66	67.66	1.27	19.8%	3	+3.45
8.	周日體育狂熱 (有線)	13	76.26	2.55	2.7%	2	+2.60
9.	交易所直播室 (有線)	62	75.52	1.63	9.3%	1	+2.54
10.	中國八大名菜之特搜招牌菜 (亞視)	9	70.58	0.77	39.8%	3	+2.37
11.	Money Café (有線)	62	71.02	2.18	5.1%	1	+2.26
12.	拉近文化 (有線)	13	71.37	2.24	2.5%	2	+1.89
13.	勁歌金曲 (無綫)	12	65.45	0.76	56.7%	3	+1.74
14.	理財博客之投資多面睇 (亞視)	61	69.22	1.41	13.7%	2	+1.59
15.	一擲千金 (無綫)	11	66.62	0.67	80.1%	3	+1.28
16.	金錢世界 (亞視)	12	73.01	0.88	23.8%	1	+1.22
17.	鏗鏘集 (港台)	9	77.62	0.50	72.9%	1	+1.13
18.	第一手真相 (亞視)	5	66.71	0.87	31.2%	3	+1.09
19.	時事追擊 (亞視)	12	74.29	0.79	31.9%	1	+1.03
20.	星期二檔案 (無綫)	12	78.86	0.51	63.0%	1	+1.01
21.	Cable 早晨 (有線)	66	74.47	1.22	8.5%	1	+0.93
22.	財經透視 (無綫)	13	73.14	0.69	47.6%	1	+0.93
23.	亞洲早晨 (亞視)	78	72.98	0.87	23.1%	1	+0.73
24.	一粒鐘真人蘇 (有線)	39	72.13	1.24	16.9%	3	+0.64
25.	理財博客之即市錦囊 (亞視)	61	67.53	1.41	12.8%	2	+0.55
26.	肥媽私房菜 (有線)	62	66.42	0.95	20.9%	3	+0.55
27.	新聞/財經/天氣報告 (無綫)	#	76.70	0.46	86.8%	1	+0.36
28.	活得很滋味 (有線)	28	72.31	1.34	11.5%	3	+0.33
29.	財經即時睇 (有線)	62	75.11	1.54	8.1%	1	+0.23
30.	新聞透視 (無綫)	13	78.21	0.44	78.3%	1	+0.19
31.	交易現場 (無綫)	61	67.18	0.88	37.2%	1	+0.05
32.	有線娛樂新聞報道 (有線)	68	69.37	0.94	21.8%	3	+0.04
33.	東張西望 (無綫)	65	64.71	0.68	77.7%	3	-0.04
34.	有線新聞 (有線)	#	77.62	0.75	26.5%	1	-0.20
35.	香港早晨 (無綫)	79	74.33	0.60	46.5%	1	-0.37
36.	新聞/財經/天氣報告 (亞視)	#	73.68	0.53	58.5%	1	-0.48
37.	「峰」生水起精讀班-面相篇 (有線)	17	69.18	1.75	12.0%	3	-0.74
38.	至 FIT 男女 (有線)	13	66.67	2.49	5.4%	2	-1.27
39.	都市閒情 (無綫)	66	65.81	0.71	44.0%	2	-1.33
40.	香港刺針 (有線)	13	65.79	1.85	4.2%	1	-1.55
41.	神州穿梭 (有線)	13	69.75	2.00	5.4%	2	-1.74
42.	華爾街速遞 (有線)	64	71.10	1.71	7.1%	1	-1.83

	電視節目名稱	播影 次數	欣賞 指數	標準 誤差	評分人數/ 收看電視 總人數	類型 *	比較 上一階段 欣賞指數
43.	樓盤傳真 (有線)	13	70.43	1.24	11.3%	2	-2.92
44.	有線財經 (有線)	62	73.27	1.19	11.8%	1	-3.52
45.	補習天后 (有線)	41	55.32	2.87	5.3%	3	-5.27
46.	大行報告 (有線)	62	68.12	2.49	3.7%	1	-5.63
47.	南京說 - 大屠殺七十年 (港台)	4	79.51	0.59	50.2%	2	--
48.	傑出華人系列 (港台)	4	77.14	0.59	59.5%	2	--
49.	最緊要健康 (無綫)	13	76.27	0.56	61.3%	2	--
50.	香港故事 (港台)	13	75.00	0.74	31.8%	2	--
51.	黃金歲月 (港台)	10	74.87	0.72	28.5%	2	--
52.	地球深度行 IV 鐵証待判 (亞視)	13	74.72	1.13	20.2%	2	--
53.	新聞話事·人 (無綫)	4	74.69	1.07	20.7%	1	--
54.	香港得失 大事回顧 (港台)**	1	74.61	0.89	24.8%	1	--
55.	志在設計 - 海外華人設計師系列 (港台)	8	74.56	0.74	43.5%	2	--
56.	尋龍記 (有線)	7	73.96	1.78	4.2%	2	--
57.	傳媒春秋 - 傳媒人環球系列 (港台)	9	73.91	0.63	44.5%	2	--
58.	細說名城 (無綫)	4	73.59	0.62	44.3%	2	--
59.	性本善 (港台)	9	73.10	0.59	55.4%	3	--
60.	回首 2007 系列 (亞視)	4	72.83	1.24	11.8%	1	--
61.	科學原動力 (港台)	5	72.64	1.32	14.0%	2	--
62.	勇闖玉珠峰 (無綫)	5	72.58	0.69	55.1%	3	--
63.	40 日「峰」狂嘆世界 (有線)	15	72.55	1.42	10.4%	3	--
64.	通天幹探 (無綫)	34	70.63	0.68	56.6%	3	--
65.	主播會客室 (有線)	13	70.49	2.37	4.2%	3	--
66.	尋根珠璣巷 (亞視)	5	70.33	1.63	9.9%	2	--
67.	奧運英雄會 (無綫)	4	69.87	1.10	22.3%	3	--
68.	律政新人王 II (無綫)	5	69.67	0.69	62.4%	3	--
69.	電視風雲 50 年 (亞視)	9	69.66	1.15	21.3%	3	--
70.	還看 2007 系列 (有線)	4	69.64	2.45	3.3%	1	--
71.	人生多麼好 Sam Hui (無綫)**	2	69.57	1.32	19.8%	3	--
72.	4 維賣藝 (港台)	6	69.38	1.66	5.3%	2	--
73.	舞動奇跡 (無綫)	9	69.04	0.82	53.1%	3	--
74.	近廚得食 (無綫)	13	68.95	0.64	55.0%	2	--
75.	文化新領域 (無綫)	13	68.74	1.69	11.1%	2	--
76.	事必關己 (無綫)	25	68.51	0.72	46.6%	2	--
77.	「飛」常政經 (有線)	13	68.31	1.68	5.4%	1	--
78.	鐵咀銀牙 (無綫)	20	67.73	0.72	55.8%	3	--
79.	建築有情天 (無綫)	20	67.36	0.68	66.4%	3	--
80.	斑馬在線 (亞視)	60	67.32	1.11	29.9%	3	--
81.	窩輪攻略 (有線)	62	66.92	2.48	4.9%	1	--
82.	鮮入為煮 (亞視)	4	66.26	2.18	7.1%	3	--
83.	兩妻時代 (無綫)	20	66.12	0.72	58.7%	3	--
84.	飛常 300 (有線)**	1	65.79	5.48	0.8%	1	--
85.	怪談 (有線)	28	65.77	1.95	9.3%	3	--
86.	5 個半 a 餐 (亞視)	60	65.36	1.72	11.5%	3	--
87.	再會歡樂今宵 (無綫)	20	64.38	0.86	53.3%	3	--

	電視節目名稱	播影次數	欣賞指數	標準誤差	評分人數/收看電視總人數	類型*	比較上一階段欣賞指數
88.	娛樂一周 (有線)	9	64.10	1.98	7.8%	3	--
89.	奸人堅 (無綫)	20	64.06	0.78	65.6%	3	--
90.	文化廣場 (無綫)	13	63.92	1.26	16.0%	2	--
91.	開心聊齋 (無綫)	10	63.74	1.45	15.6%	3	--
92.	全人大學堂 (有線)	30	62.60	4.17	1.1%	3	--
93.	群星總動員 (亞視)	6	61.59	2.24	7.5%	3	--
94.	娛樂大翻身 (亞視)	10	60.96	1.46	13.6%	3	--
95.	有腦E班 (亞視)	84	60.96	3.12	4.0%	3	--
96.	靈舍不同 (亞視)	40	60.83	1.67	11.7%	3	--
97.	十六不搭喜趣來 (亞視)**	1	59.34	2.02	9.9%	3	--
98.	行行任篤笑 (亞視)	10	58.98	1.79	15.8%	3	--
	總平均數		69.96	1.39	27.4%		

*節目類型：1=時事及公共事務 2=資訊性 3=娛樂性

#因數量眾多，新聞節目播影次數不予記錄

**電視台各自提名的節目

(二) 交叉分析結果

注意事項：由於整體樣本的各项數字是以節目為單位平均計算，而每個節目的人口變項比重不同，因此，各项整體樣本平均數字並不能由各個次樣本的平均數字簡單推算。

表四：按被訪者性別

	整體			性別					
				男			女		
	欣賞指數	標準誤差	認知率	欣賞指數	標準誤差	認知率	欣賞指數	標準誤差	認知率
1) 整體評分	69.96	1.39	27.4%	68.29	1.97	27.3%	71.50	1.94	27.4%
2) 節目類型									
時事及公共事務	72.93	1.42	25.3%	70.80	1.85	26.2%	75.23	1.98	24.4%
資訊性	71.53	1.29	24.9%	69.95	1.80	24.8%	72.86	1.93	24.9%
娛樂性	67.00	1.42	30.3%	65.58	2.15	29.5%	68.16	1.92	31.0%
3) 電視台									
香港電台	74.76	0.81	39.1%	73.61	1.16	39.1%	75.74	1.14	39.1%
有線電視	70.16	2.07	7.7%	68.22	2.87	7.9%	72.09	2.95	7.6%
無綫電視	69.66	0.82	50.3%	67.97	1.25	48.3%	70.95	1.07	52.0%
亞洲電視	67.67	1.41	19.6%	66.17	1.99	21.7%	69.22	2.00	17.8%

表五：按被訪者年齡組別

	整體			年齡組別														
				9 - 19 歲			20 - 29 歲			30 - 39 歲			40 - 49 歲			50 歲或以上		
	欣賞指數	標準誤差	認知率	欣賞指數	標準誤差	認知率	欣賞指數	標準誤差	認知率	欣賞指數	標準誤差	認知率	欣賞指數	標準誤差	認知率	欣賞指數	標準誤差	認知率
1) 整體評分	69.96	1.39	27.4%	69.88	4.94	27.7%	68.56	3.70	25.3%	68.46	2.72	28.4%	70.38	2.67	29.3%	70.30	2.48	26.4%
2) 節目類型																		
時事及公共事務	72.93	1.42	25.3%	68.43	5.85	20.6%	70.23	4.13	22.6%	71.11	2.26	26.9%	74.90	2.87	27.6%	72.61	2.59	26.0%
資訊性	71.53	1.29	24.9%	69.50	5.36	24.9%	70.41	2.97	21.4%	70.84	2.54	24.9%	71.31	2.44	28.0%	72.55	2.10	24.2%
娛樂性	67.00	1.42	30.3%	71.08	4.07	34.2%	63.13	3.68	29.5%	62.06	3.01	31.6%	66.78	2.67	31.3%	67.39	2.63	27.9%
3) 電視台																		
香港電台	74.76	0.81	39.1%	74.87	2.13	38.7%	71.98	2.49	34.7%	74.26	1.91	38.2%	75.30	1.75	45.0%	75.27	1.52	37.7%
有線電視	70.16	2.07	7.7%	67.37	8.02	6.2%	66.52	4.37	6.8%	66.50	2.93	9.4%	71.66	3.79	8.6%	68.96	3.78	7.4%
無綫電視	69.66	0.82	50.3%	72.94	2.15	56.9%	67.63	2.14	51.3%	66.63	1.88	53.8%	69.30	1.59	52.1%	70.95	1.69	43.9%
亞洲電視	67.67	1.41	19.6%	66.93	5.52	14.3%	65.10	5.15	12.5%	64.96	3.76	17.3%	67.48	2.93	21.4%	68.98	2.06	25.3%

表六：按被訪者學歷

	整體			學歷								
				小學或以下			中學及預科			專上或以上		
	欣賞指數	標準誤差	認知率	欣賞指數	標準誤差	認知率	欣賞指數	標準誤差	認知率	欣賞指數	標準誤差	認知率
1) 整體評分	69.96	1.39	27.4%	71.30	4.98	24.3%	70.26	1.69	28.4%	67.76	2.31	27.2%
2) 節目類型												
時事及公共事務	72.93	1.42	25.3%	69.73	5.24	20.3%	73.74	1.81	25.6%	71.39	2.03	27.6%
資訊性	71.53	1.29	24.9%	72.59	4.84	22.0%	71.54	1.62	25.8%	70.22	2.24	24.9%
娛樂性	67.00	1.42	30.3%	69.92	4.78	28.5%	67.14	1.64	31.9%	62.26	2.47	28.3%
3) 電視台												
香港電台	74.76	0.81	39.1%	74.54	2.55	33.5%	74.68	1.04	40.9%	74.80	1.48	39.6%
有線電視	70.16	2.07	7.7%	67.68	8.68	4.6%	70.47	2.51	7.8%	66.41	2.73	9.5%
無綫電視	69.66	0.82	50.3%	73.36	2.49	46.0%	69.86	0.99	52.6%	66.93	1.60	48.4%
亞洲電視	67.67	1.41	19.6%	69.12	3.76	19.7%	68.29	1.71	20.0%	64.42	2.96	18.3%

表七：按被訪者職業

	整體			職業																	
				專業及 半專業人員			文職及服務 行業人員			勞動工人			學生			家庭主婦			其他		
	欣賞指數	標準誤差	認知率	欣賞指數	標準誤差	認知率	欣賞指數	標準誤差	認知率	欣賞指數	標準誤差	認知率	欣賞指數	標準誤差	認知率	欣賞指數	標準誤差	認知率	欣賞指數	標準誤差	認知率
1) 整體評分	69.96	1.39	27.4%	68.30	2.73	28.4%	69.19	2.81	27.7%	67.37	3.62	27.6%	69.28	4.30	27.0%	71.29	3.23	28.6%	71.60	3.24	24.8%
2) 節目類型																					
時事及公共事務	72.93	1.42	25.3%	70.67	2.74	28.5%	73.42	2.94	26.3%	69.15	3.61	24.9%	67.43	4.43	21.1%	75.73	3.24	25.9%	71.43	2.87	24.4%
資訊性	71.53	1.29	24.9%	70.82	2.24	26.0%	70.43	2.74	24.2%	69.32	3.59	25.1%	70.12	5.05	24.4%	73.02	3.21	26.4%	72.71	3.44	23.5%
娛樂性	67.00	1.42	30.3%	61.99	2.89	29.8%	65.60	2.76	30.8%	63.44	3.56	31.1%	70.01	3.76	32.5%	67.24	3.24	31.6%	69.38	3.30	25.9%
3) 電視台																					
香港電台	74.76	0.81	39.1%	76.55	1.60	41.0%	73.19	1.81	39.0%	72.14	3.06	39.5%	74.95	1.76	39.0%	74.89	1.98	39.1%	74.70	2.12	37.2%
有線電視	70.16	2.07	7.7%	64.83	3.24	10.3%	70.89	3.60	9.3%	64.50	4.23	7.4%	67.16	6.95	6.2%	71.45	4.86	7.6%	69.16	4.84	5.2%
無綫電視	69.66	0.82	50.3%	66.20	1.91	49.8%	67.84	1.71	51.5%	68.15	2.77	48.7%	71.70	1.91	55.3%	71.72	1.84	53.3%	71.86	2.21	41.1%
亞洲電視	67.67	1.41	19.6%	66.27	3.41	19.9%	66.48	3.63	17.2%	65.27	3.98	23.3%	66.30	4.84	13.4%	68.62	3.29	20.8%	70.21	2.64	25.9%

(三)時間序列分析

注意事項：由於各項全年平均數字是以節目為單位按年平均計算，而每個節目在季度調查出現的次數不同，因此，各項全年平均數字並不能由各個季度平均數字簡單推算。

表八：自1998年起時間序列分析 – 綜合數表（共三頁）

調查季度	1998全年		1999全年		2000全年		2001全年		2002全年		2003年全年	
樣本總數	6,231		9,334		9,148		8,865		8,989		8,465	
整體回應比率	50.2%		58.2%		63.9%		75.0%		70.1%		68.4%	
	欣賞指數	認知率	欣賞指數	認知率	欣賞指數	認知率	欣賞指數	認知率	欣賞指數	認知率	欣賞指數	認知率
1) 整體評分	70.6	35.7%	69.4	32.4%	70.1	27.4%	70.33	27.3%	70.09	25.8%	71.07	28.2%
2) 節目類型												
時事及公共事務	72.4	36.9%	72.3	33.2%	72.2	26.5%	72.64	29.3%	72.39	30.3%	73.74	31.7%
資訊性	71.8	30.2%	70.5	26.0%	71.5	21.6%	72.30	20.3%	71.33	20.0%	71.85	21.6%
娛樂性	69.3	38.9%	67.7	36.4%	67.8	32.3%	67.99	32.5%	68.77	28.2%	69.71	33.0%
3) 電視台												
香港電台	72.7	31.0%	73.1	31.0%	73.6	28.6%	73.75	24.2%	73.06	25.3%	73.88	27.8%
有線電視	-	-	66.8	5.8%	67.3	5.2%	67.52	5.3%	67.75	4.9%	69.32	6.4%
無綫電視	70.3	43.3%	68.7	44.2%	70.8	43.8%	70.67	44.7%	70.05	42.7%	70.17	40.4%
亞洲電視	69.0	24.3%	68.7	29.5%	68.3	22.2%	68.43	21.7%	68.85	20.5%	71.20	22.7%

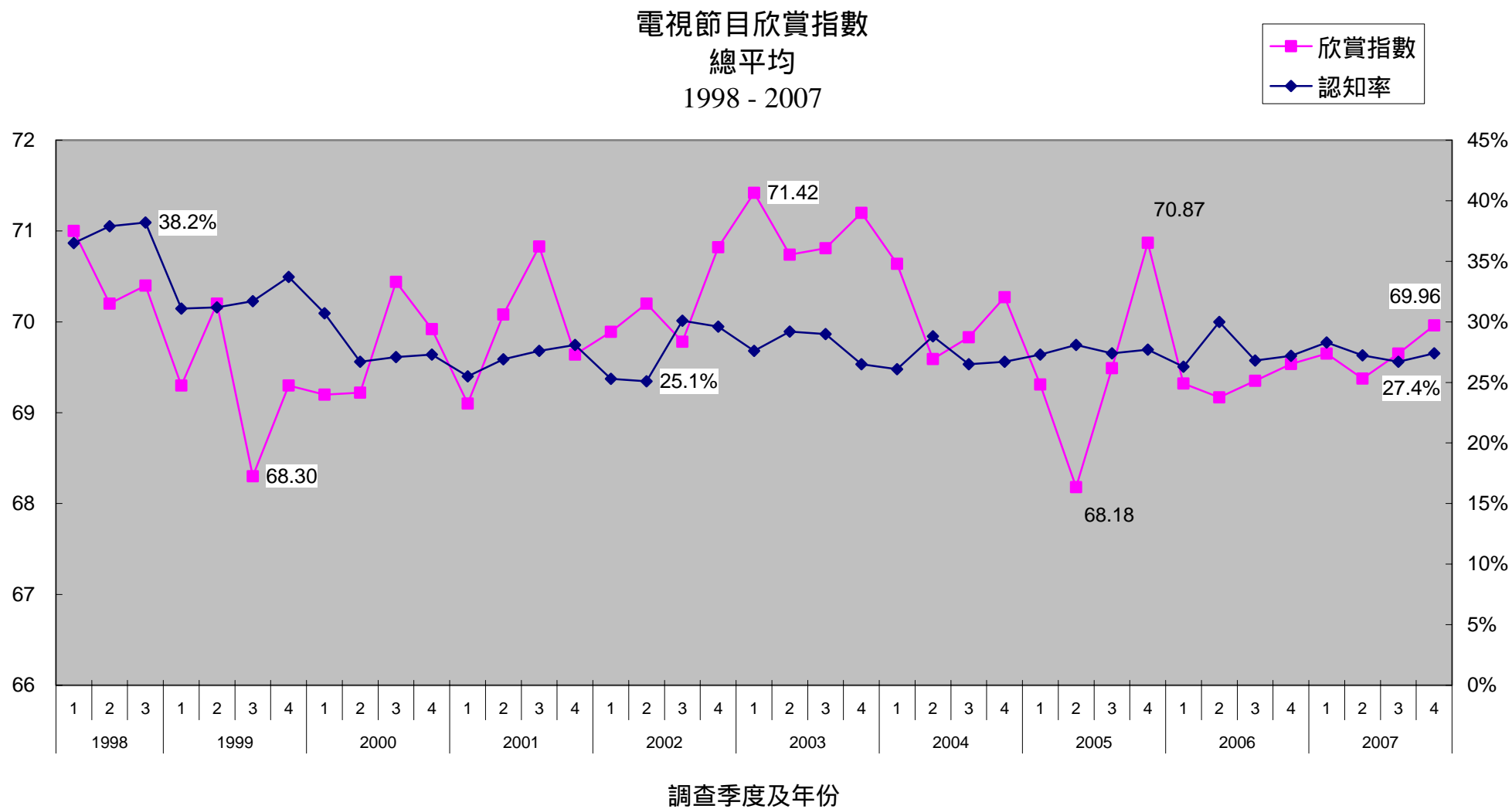
表八：自1998年起時間序列分析 – 綜合數表（續上頁）

調查季度	2004年全年		2005年全年		2006年 第一季		2006年 第二季		2006年 第三季	
	欣賞指數	認知率	欣賞指數	認知率	欣賞指數	認知率	欣賞指數	認知率	欣賞指數	認知率
樣本總數	8,443		8,392		2,071		2,096		2,121	
整體回應比率	67.2%		64.2%		64.0%		59.2%		61.5%	
1) 整體評分	69.95	26.1%	69.57	28.5%	69.32	26.3%	69.17	30.0%	69.35	26.8%
2) 節目類型										
時事及公共事務	73.10	29.8%	72.18	24.1%	71.41	26.3%	72.59	31.8%	72.68	29.7%
資訊性	71.54	19.3%	70.83	18.3%	69.44	17.6%	69.55	20.8%	69.93	20.5%
娛樂性	68.18	29.4%	67.54	38.6%	67.74	34.7%	67.55	33.3%	67.36	28.9%
3) 電視台										
香港電台	72.76	24.0%	72.44	22.8%	72.33	27.5%	72.54	37.4%	72.91	37.7%
有線電視	69.39	7.1%	69.99	6.3%	68.69	7.0%	69.64	8.3%	70.73	8.2%
無綫電視	68.66	38.0%	68.14	47.1%	68.50	44.3%	69.58	50.9%	68.78	46.6%
亞洲電視	69.67	22.8%	68.43	22.7%	69.16	22.9%	66.37	21.1%	66.86	17.9%

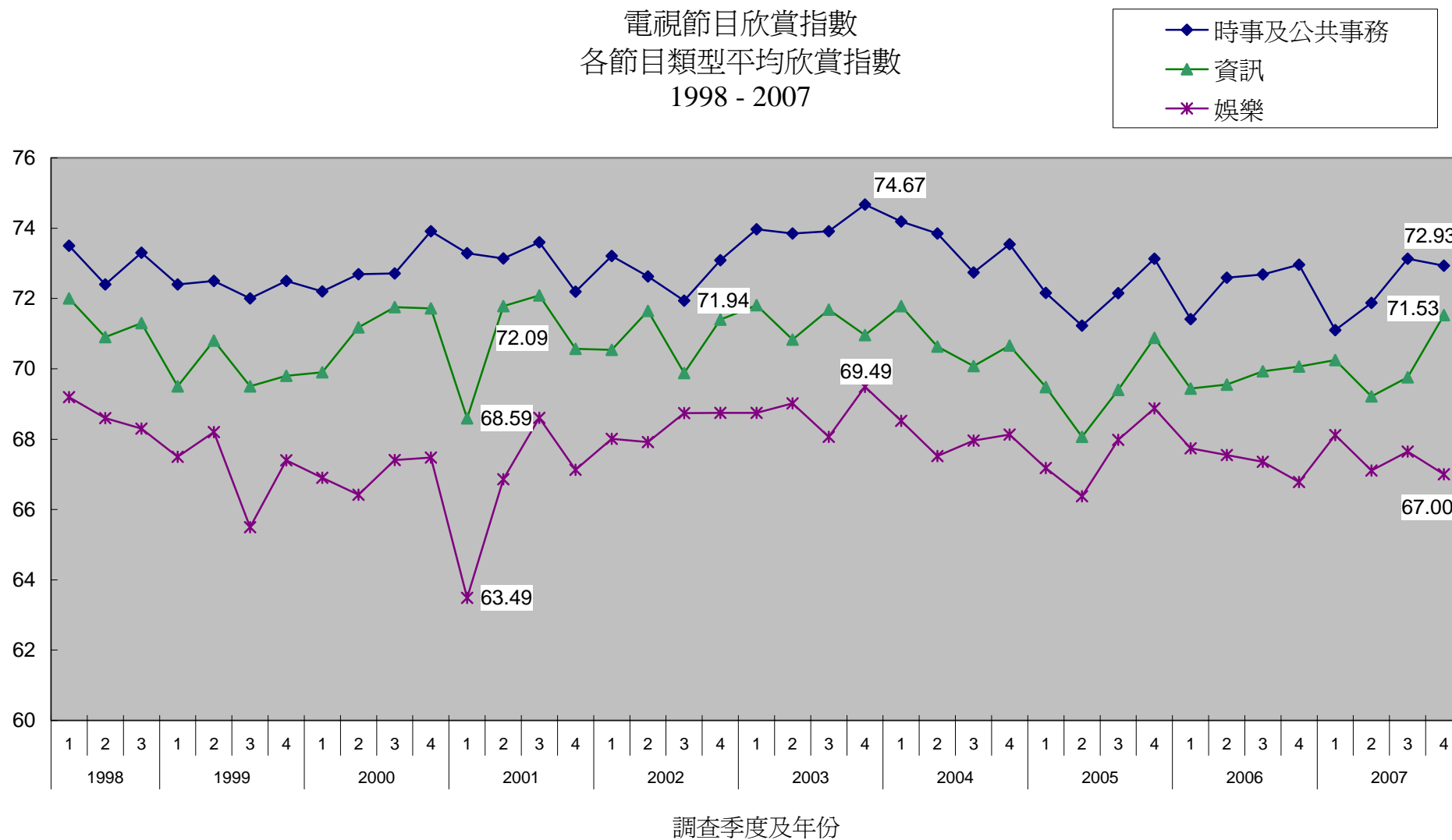
表八：自1998年起時間序列分析 – 綜合數表（續上頁）

調查季度	2006年 第四季		2007年 第一季		2007年 第二季		2007年 第三季		2007年第四季 及最新變化			
	欣賞指數	認知率	欣賞指數	認知率	欣賞指數	認知率	欣賞指數	認知率	欣賞指數	變化	認知率	變化
樣本總數	2,130		2,141		2,168		2,191		2,135			
整體回應比率	62.8%		68.1%		65.8%		66.0%		69.1%			
1) 整體評分	69.54	27.2%	69.65	28.3%	69.37	27.2%	69.65	26.7%	69.96	+0.31	27.4%	+0.7%
2) 節目類型												
時事及公共事務	72.96	25.0%	71.10	28.7%	71.88	27.2%	73.13	28.4%	72.93	-0.20	25.3%	-3.1%
資訊性	70.06	19.5%	70.25	22.2%	69.21	19.5%	69.76	17.7%	71.53	+1.77	24.9%	+7.2%
娛樂性	66.78	33.3%	68.12	33.0%	67.11	35.1%	67.65	31.4%	67.00	-0.65	30.3%	-1.1%
3) 電視台												
香港電台	73.51	36.6%	72.69	33.5%	71.65	31.9%	72.36	27.3%	74.76	+2.40	39.1%	+11.8%
有線電視	70.05	6.6%	69.74	8.5%	69.89	7.3%	70.10	7.0%	70.16	+0.06	7.7%	+0.7%
無綫電視	68.29	47.6%	69.07	44.8%	68.96	50.2%	68.78	49.8%	69.66	+0.88	50.3%	+0.5%
亞洲電視	68.84	20.9%	68.23	20.5%	67.32	23.1%	68.49	20.7%	67.67	-0.82	19.6%	-1.1%

圖一：時序分析 - 總平均欣賞指數及認知率

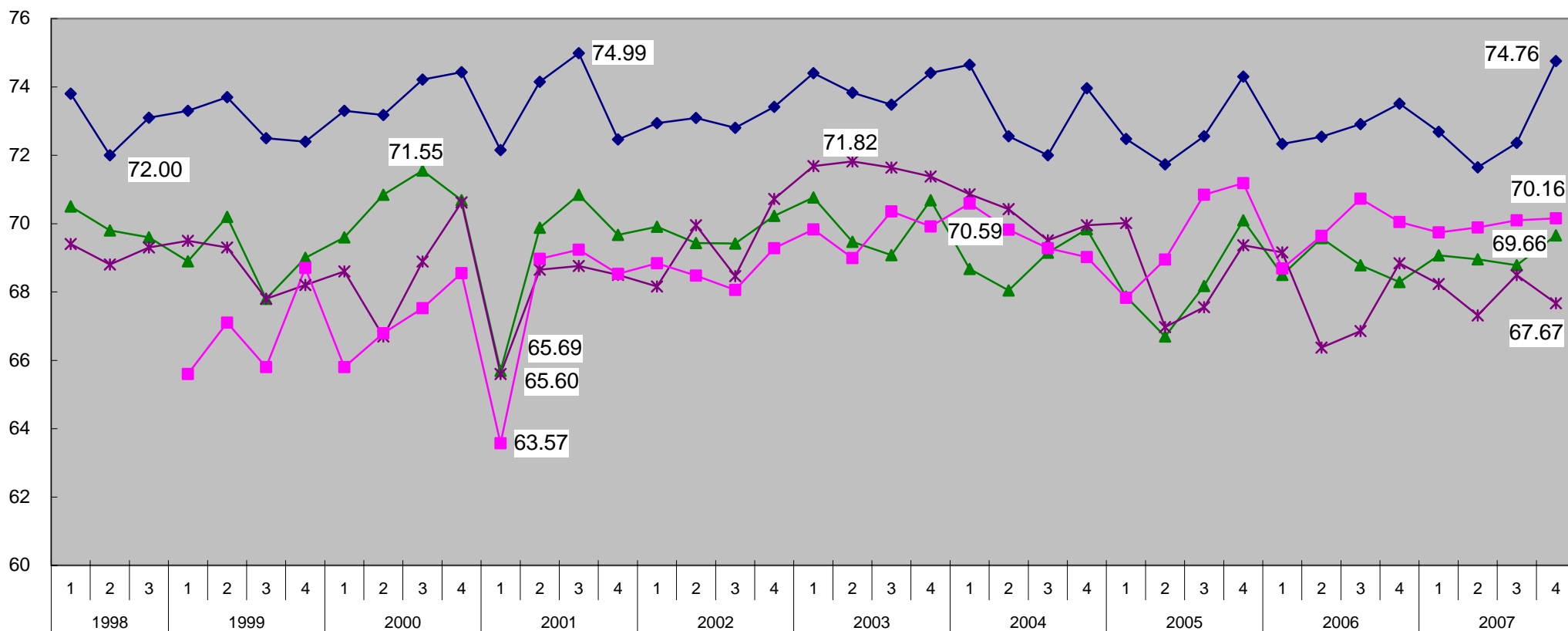
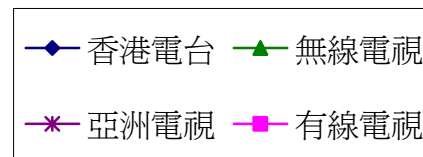


圖二：時序分析 - 各節目類型平均欣賞指數



圖三：時序分析 – 各電視台平均欣賞指數

電視節目欣賞指數
各電視台平均欣賞指數
1998 - 2007



調查季度及年份