



《眾言堂》慎思前調查結果簡報

鍾庭耀博士

香港大學民意研究計劃總監

2015年3月1日



第一部分 - 公眾問卷調查

(樣本=1,009人)

樣本資料

訪問日期：2015年2月11至16日

訪問對象：18歲或以上操粵語的香港居民

調查方法：由訪員直接進行電話訪問，訪員在成功接觸目標住戶後，再從住戶內找出符合條件的人士接受訪問。

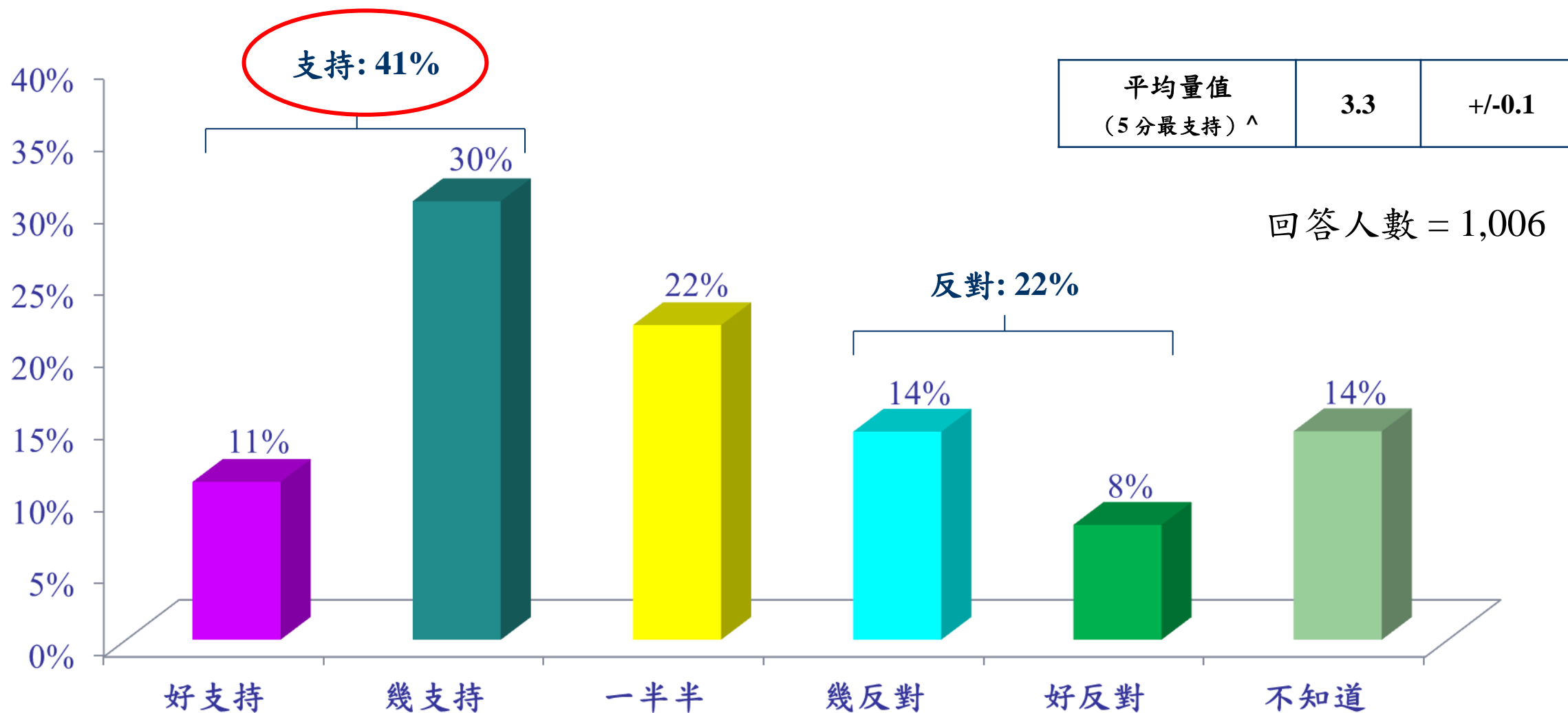
樣本數目：1,009 個成功個案

回應比率：67.6%

抽樣誤差：在95%置信水平下，少於 +/- 3.1 個百分比

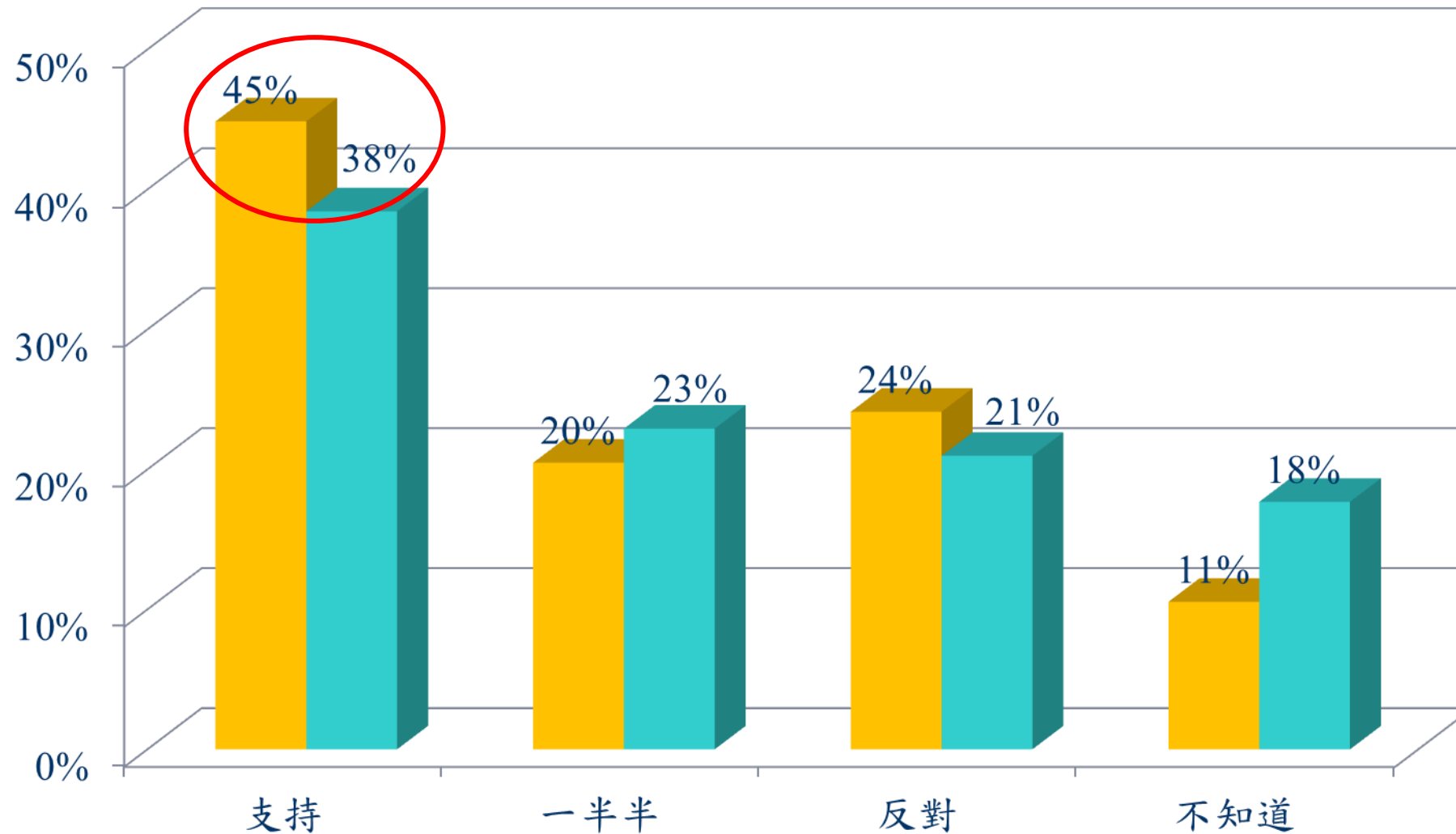
數據調整：按照政府統計處提供之最新全港人口性別、年齡及教育程度分佈，以「反覆多重加權法」作出調整。

問題: 特區政府現正就自願私人醫療保險計劃(簡稱「自願醫保計劃」)進行公眾諮詢。
無論你對計劃認識幾多都好, 請問你有幾支持抑或反對呢個自願醫保計劃?



^ 數字採自五等量尺, 平均量值是把所有答案按照支持程度, 以1分最低5分最高量化成為1、2、3、4、5分, 再求取樣本平均數值。

深入分析 – 按性別 **

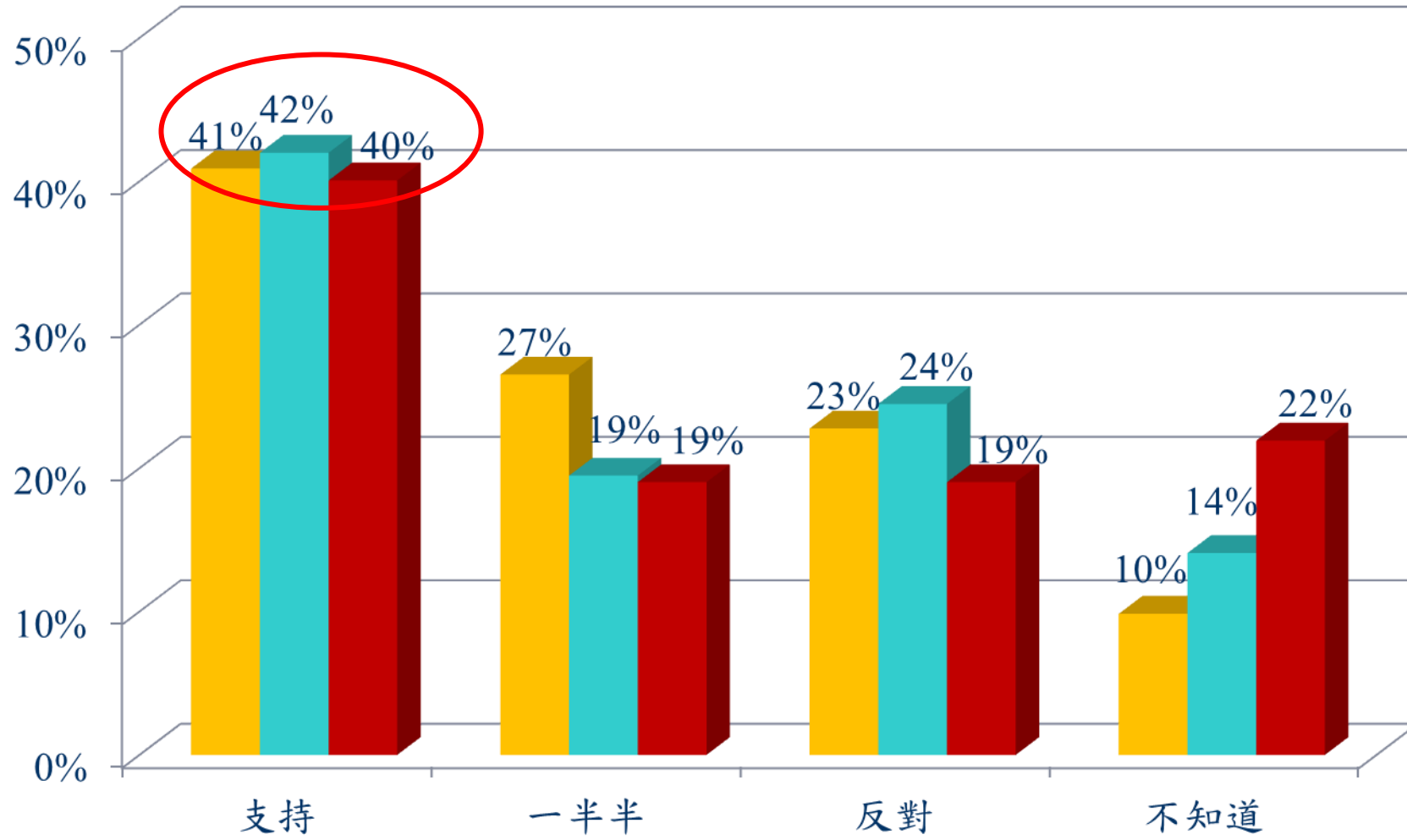


平均量值 (5分最支持) ^		
男性	女性	顯著程度
3.3 (+/-0.1)	3.2 (+/-0.1)	--

■ 男性 (基數 = 455)
■ 女性 (基數 = 552)

^ 數字採自五等量尺，平均量值是把所有答案按照支持程度，以1分最低5分最高量化成為1、2、3、4、5分，再求取樣本平均數值。
** 代表 $p < 0.01$ 水平有顯著差異。

深入分析 - 按年齡**

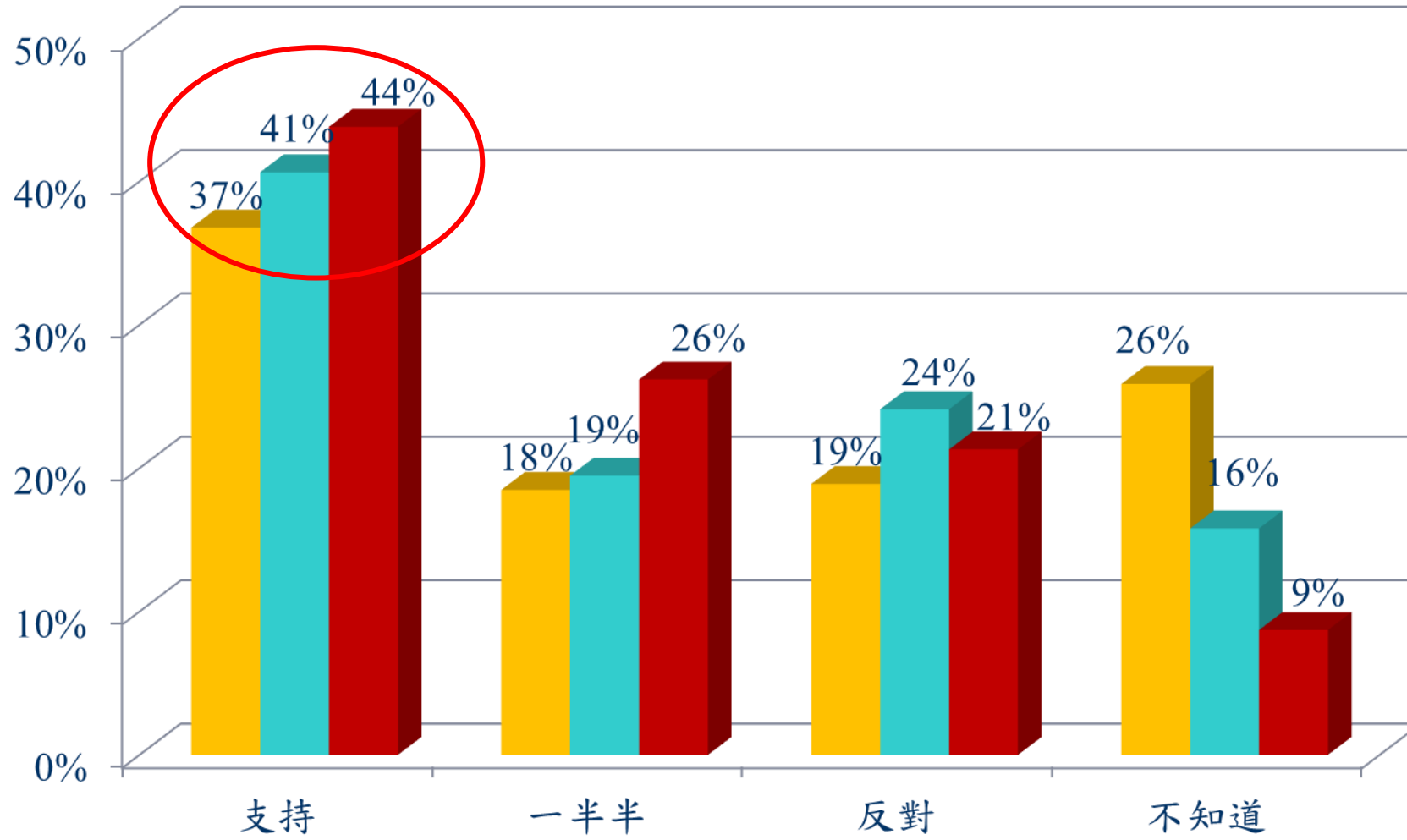


平均量值 (5分最支持) ^			
18-39	40-59	60或以上	顯著程度
3.2 (+/-0.1)	3.3 (+/-0.1)	3.3 (+/-0.2)	--

■ 18-39歲 (基數 = 364)
■ 40-59歲 (基數 = 388)
■ 60歲或以上 (基數 = 247)

^ 數字採自五等量尺，平均量值是把所有答案按照支持程度，以1分最低5分最高量化成為1、2、3、4、5分，再求取樣本平均數值。
 ** 代表p<0.01水平有顯著差異。

深入分析 – 按教育程度 **



平均量值 (5分最支持) ^			
小學或以下	中學	大專或以上	顯著程度
3.4 (+/-0.2)	3.2 (+/-0.1)	3.3 (+/-0.1)	--

■ 小學或以下 (基數 = 136)
■ 中學 (基數 = 490)
■ 大專或以上 (基數 = 378)

^ 數字採自五等量尺，平均量值是把所有答案按照支持程度，以1分最低5分最高量化成為1、2、3、4、5分，再求取樣本平均數值。
 ** 代表p<0.01水平有顯著差異。

第二部分 – 參加者問卷調查

(樣本=95人)

樣本資料

訪問日期：2015年3月1日

訪問對象：《眾言堂》之現場參加者

調查方法：由參加者自填問卷

出席人數：95個成功個案

抽樣誤差：在95%置信水平下，少於 +/-10個百分比

《眾言堂》出席人士背景分析

出席總人數：95人

性別	人數	百分比(%)	參考全港人口(%)*
男	55	58%	45%
女	40	42%	55%

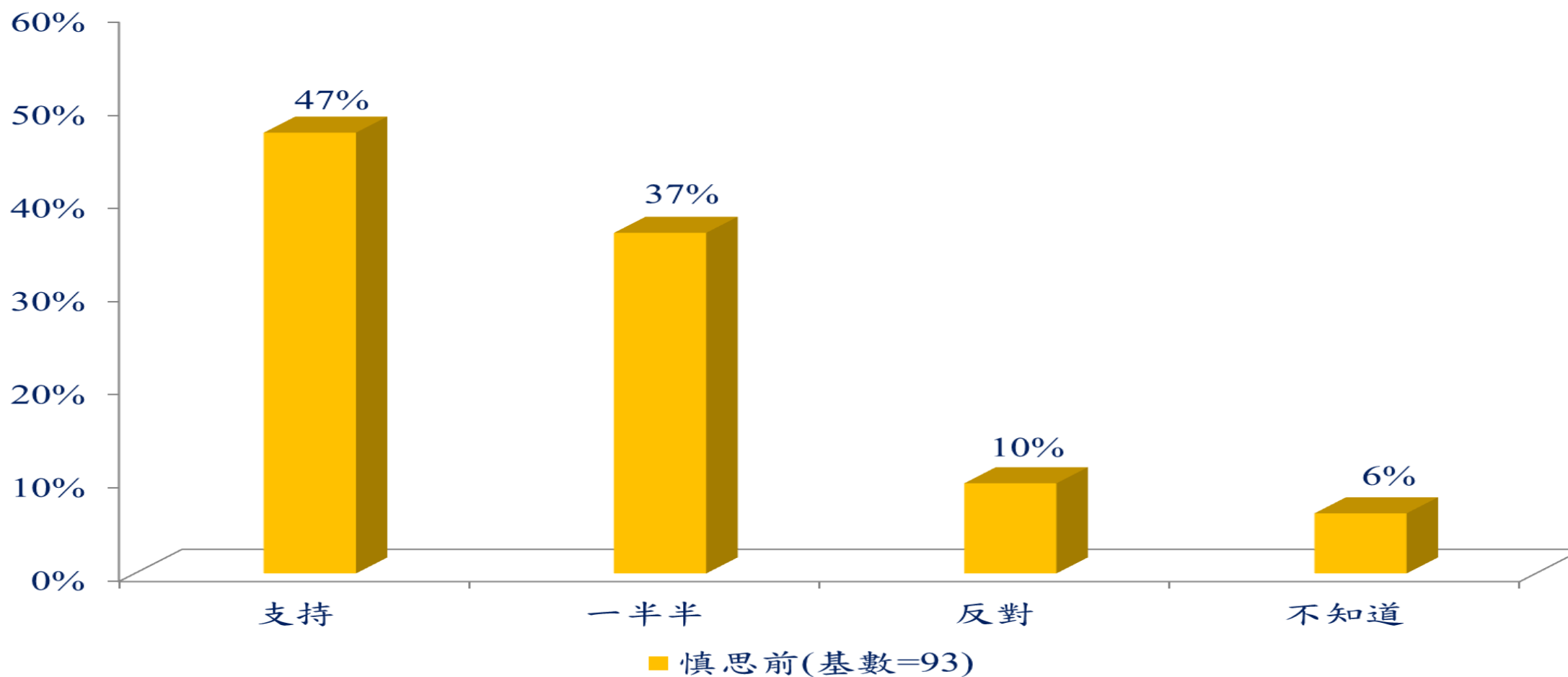
年齡	人數	百分比(%)	參考全港人口(%)*
18-39	16	17%	37%
40-59	39	41%	39%
60或以上	40	42%	24%

社會階層	人數	百分比(%)
統稱「上層」	24	25%
統稱「中層」	42	44%
統稱「基層」	29	31%

*由政府統計處提供之2014年中全港人口年齡及性別分佈初步統計數字

問題1: 你有幾支持抑或反對「自願醫保」計劃? [慎思前]

問題1 平均量值 [^]	慎思前	3.5	+/-0.2
--------------------------	-----	-----	--------



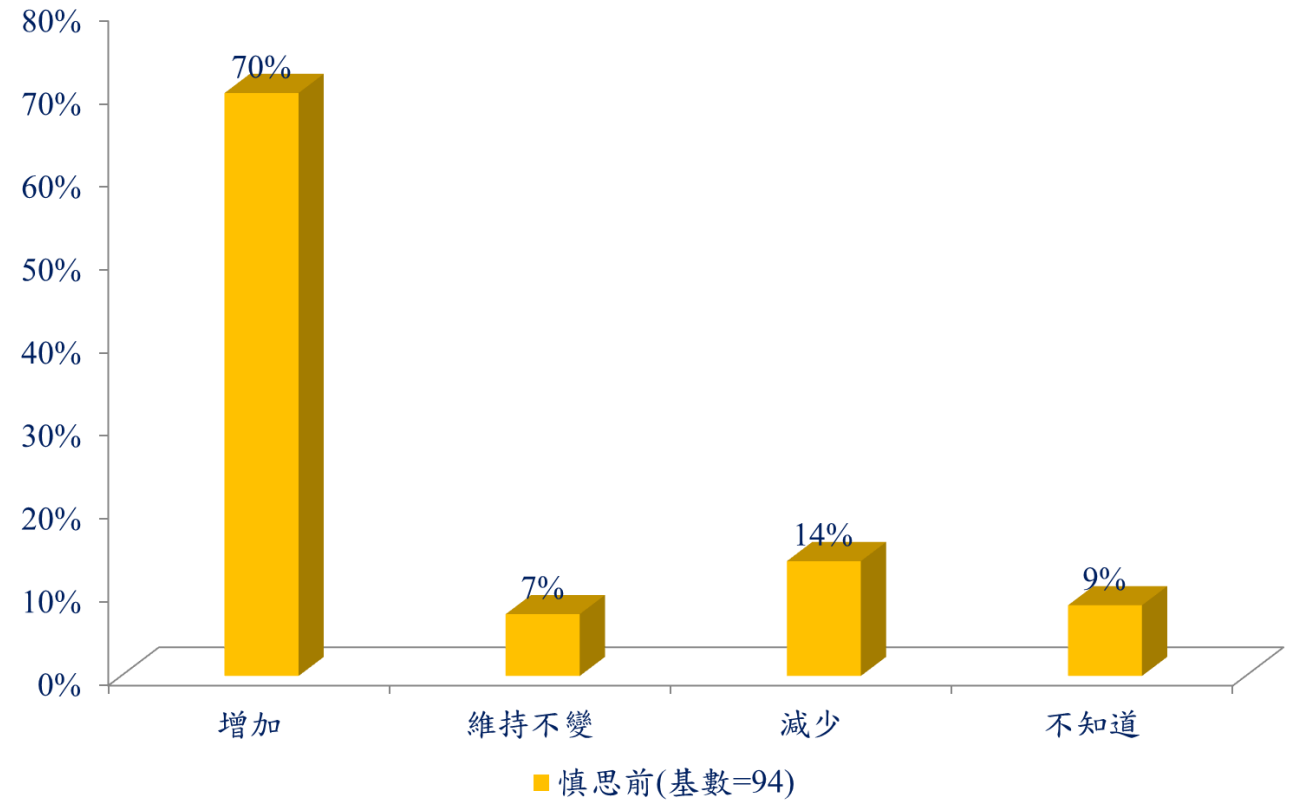
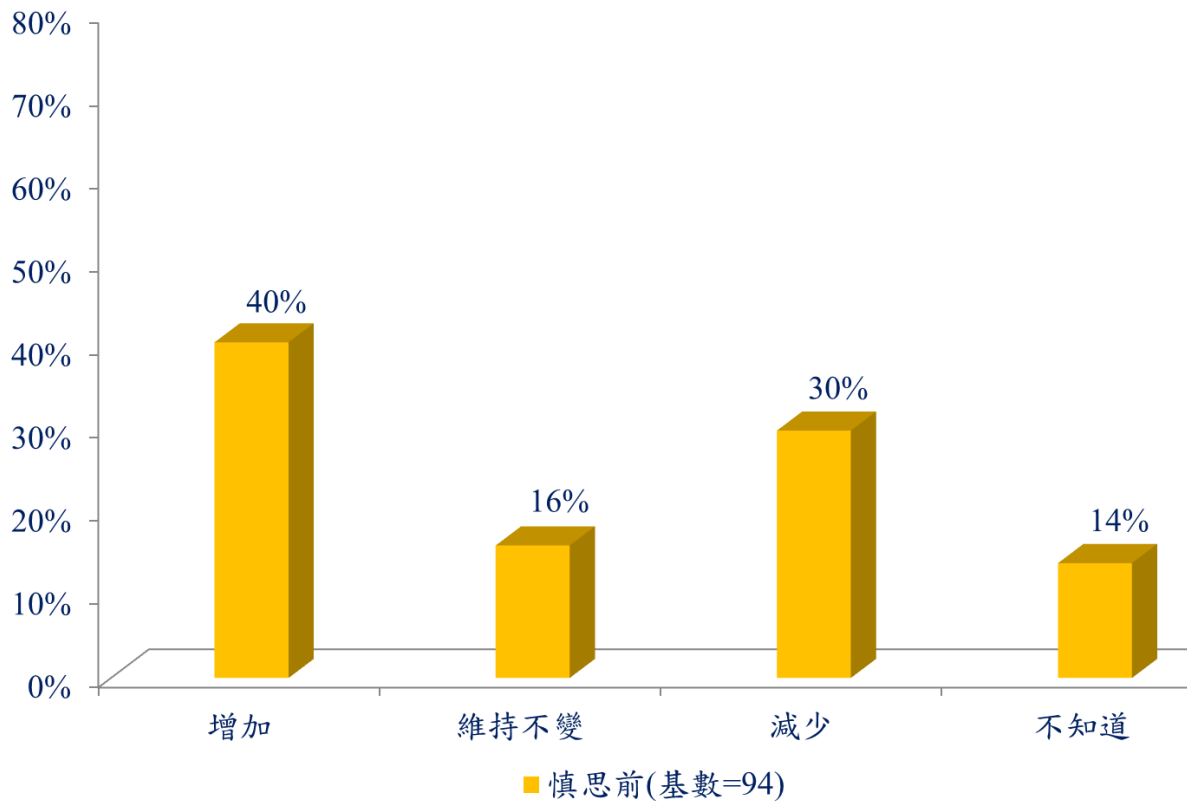
[^] 數字採自五等量尺，平均量值是把所有答案按照支持程度，以1分最低5分最高量化成為1、2、3、4、5分，再求取樣本平均數值。

問題2: 「自願醫保」實施後，你認為政府的醫療開支將會增加、減少，抑或維持不變？ [慎思前]

問題3: 「自願醫保」實施後，你認為一般市民的醫療開支將會增加、減少，抑或維持不變？ [慎思前]

問題2 平均量值 [^]	慎思前	3.1	+/-0.2
--------------------------	-----	-----	--------

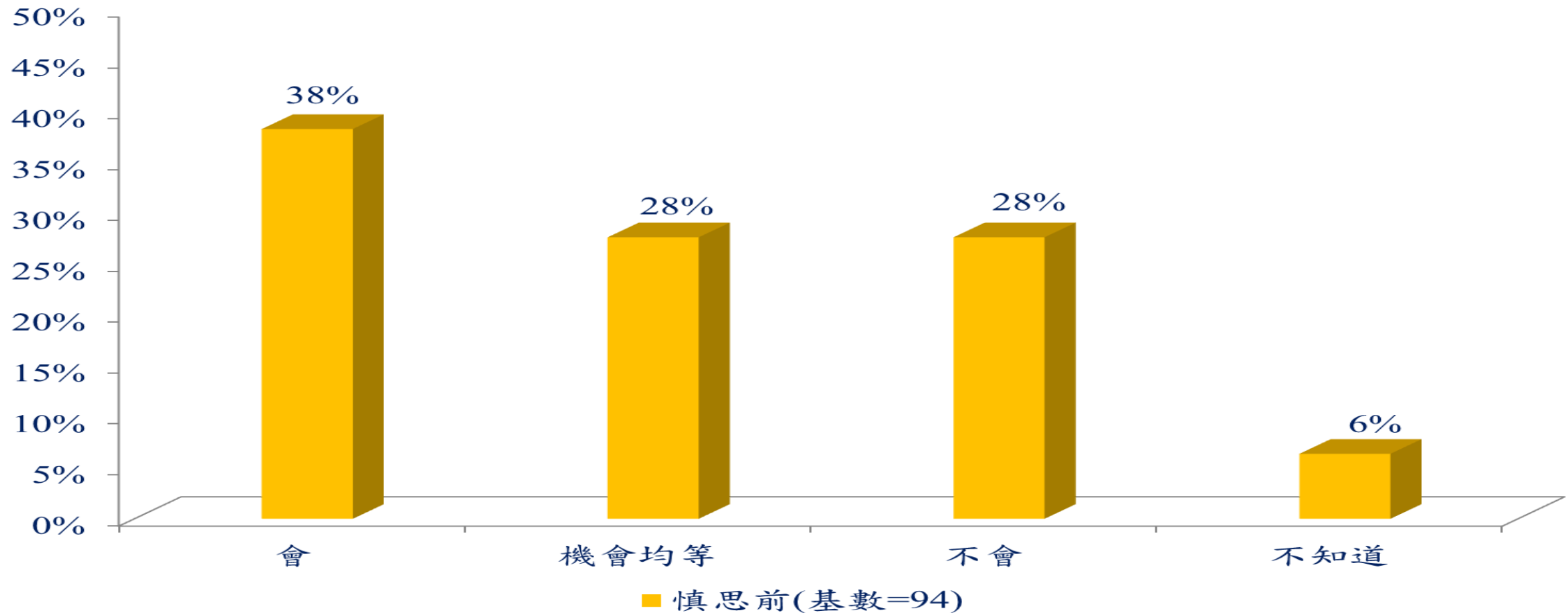
問題3 平均量值 [^]	慎思前	3.8	+/-0.2
--------------------------	-----	-----	--------



[^] 數字採自五等量尺，平均量值是把所有答案按照支持程度，以1分最低5分最高量化成為1、2、3、4、5分，再求取樣本平均數值。

問題4: 如果政府落實推行「自願醫保」, 你會否參加? [慎思前]

問題4 平均量值 [^]	慎思前	3.2	+/-0.2
--------------------------	-----	-----	--------



[^] 數字採自五等量尺, 平均量值是把所有答案按照支持程度, 以1分最低5分最高量化成為1、2、3、4、5分, 再求取樣本平均數值。



慎思結果處理中...